



T H E  
GRAN TOURER

NOVEMBER 2021

## INHALTSVERZEICHNIS.

04	FREUDE AM FAHREN.	28	SONDERAUSSTATTUNGEN.
06	MODELLVARIANTEN UND FAHRZEUGPREISE.	28	EXTERIEUR.
10	SERIENAUSSTATTUNGEN.	30	RÄDER.
14	MODELLE.	34	INTERIEUR.
14	MODELL ADVANTAGE.	37	AUSSTATTUNGSPAKETE.
16	MODELL SPORT LINE.	39	FAHRDYNAMIK.
18	MODELL LUXURY LINE.	41	ASSISTENZSYSTEME UND KOMFORT.
20	MODELL M SPORT.	45	CONNECTIVITY.
22	FARBWELTEN UND SONDERAUSSTATTUNGEN.	33	BMW SERVICES.
24	FARBWELTEN.	49	ORIGINAL BMW ZUBEHÖR.
24	EXTERIEUR.	51	TECHNISCHE DATEN.
26	INTERIEUR.		



### WEITERE INFORMATIONEN ONLINE ERFAHREN.

Weitere Informationen sowie den Konfigurator des BMW 2er Gran Tourer finden Sie online unter [www.bmw.de/2er](http://www.bmw.de/2er)

Die angegebenen Preise gelten für die in Deutschland angebotenen Modellausführungen.

Alle dargestellten Preise verstehen sich als unverbindliche Preisempfehlung der BMW AG ab Werk ohne Überführungskosten. Irrtümer und Änderungen bei den Angaben bleiben vorbehalten. Über den detaillierten Umfang der Sonderausstattungen und über weitere individuelle Ausstattungsmöglichkeiten (BMW Individual) informiert Sie gerne Ihr BMW Partner.

Jedes unserer Fahrzeuge lässt sich am Ende seiner Nutzungsphase problemlos recyceln bzw. verwerten. Zur Rückgabe Ihres Altfahrzeugs wenden Sie sich bitte an Ihren BMW Partner oder informieren Sie sich dazu auf unserer Internetseite unter [www.bmw.de/recycling](http://www.bmw.de/recycling)

Die technischen Daten, Verbrauchswerte und Anhängelasten beziehen sich nur auf ein Fahrzeug mit ab Werk verbauter Serien- und Sonderausstattung. Nachträglich verbaute Zubehör- bzw. Anbauteile sind nicht berücksichtigt.

**Weitere Informationen erhalten Sie unter [www.bmw.de](http://www.bmw.de) und über unsere BMW Kundenbetreuung Montag bis Sonntag von 8.00 – 20.00 Uhr  
Telefon 089 1250 160 00  
E-Mail: [kundenbetreuung@bmw.de](mailto:kundenbetreuung@bmw.de)**


Nach Redaktionsschluss können sich am Produkt Änderungen ergeben haben. Die aktuelle Ausgabe der Preisliste finden Sie unter [www.bmw.de](http://www.bmw.de)

**Ausgabe 1, 22.09.2021**








STARTKLAR FÜR ALLES.

EIN ECHTER KOSMOPOLIT:  
DER BMW 2er GRAN TOURER.



MODELLVARIANTEN UND  
FAHRZEUGPREISE.

# MODELLVARIANTEN UND FAHRZEUGPREISE.

	BENZINER			DIESEL				
	216i	218i	220i Steptronic <sup>1,2</sup>	216d	218d	218d xDrive Steptronic <sup>3</sup>	220d Steptronic <sup>3</sup>	220d xDrive Steptronic <sup>3</sup>
<b>Nennleistung kW (PS)</b>	80 (109)	100 (136)	131 (178)	85 (116)	110 (150)	110 (150)	140 (190)	140 (190)
<b>Verbrauch EU</b> kombiniert (NEFZ), l/100 km	6,1–5,7	6,1–5,4	6,0–5,7	4,4–4,1	4,9–4,6	5,2–4,8	4,8–4,6	5,2–4,9
<b>Verbrauch EU</b> kombiniert (WLTP), l/100 km	6,8–6,2	6,8–6,2	7,0–6,3	5,5–4,8	5,6–4,8	5,8–5,3	5,7–5,1	5,8–5,3
<b>CO<sub>2</sub>-Emissionen</b> kombiniert (NEFZ), g/km	140–132	140–124	139–130	117–107	129–120	136–127	128–121	138–129
<b>CO<sub>2</sub>-Emissionen</b> kombiniert (WLTP), g/km	156–141	155–140	160–144	144–126	147–126	153–139	148–134	153–140
<b>Effizienzklasse</b> (NEFZ)	C/B	C/B/A	B	A/A+	A	B/A	A	B/A
<b>Zylinder / Hubraum</b> cm <sup>3</sup>	3 / 1.499	3 / 1.499	4 / 1.998	3 / 1.496	4 / 1.995	4 / 1.995	4 / 1.995	4 / 1.995
<b>SERIENAUSSTATTUNG</b>		<b>29.700,-</b> 24.957,98		<b>32.900,-</b> 27.647,06			<b>AUSGEWÄHLTE AUSSTATTUNGEN</b> – 16"/17" Leichtmetallräder – Intelligenter Notruf inkl. Teleservices – Auffahrwarnung mit City-Anbremsfunktion – ConnectedDrive Services – Fondsitzelehne umklappbar (40:20:40) – Freisprecheinrichtung/Audiostreaming (Bluetooth), inkl. USB Schnittstelle – Hochauflösender 6,5" Farbbildschirm – Klimaanlage – Lederlenkrad mit Multifunktion – Radio mit 8 Favoritentasten – Regensensor inkl. Fahrlichtautomatik – Sitzverstellung für Fondsitze – Remote Services	
<b>MODELL ADVANTAGE</b>		<b>31.800,-</b> 26.722,69	<b>33.400,-</b> 28.067,23	<b>35.000,-</b> 29.411,76	<b>37.400,-</b> 31.428,57	<b>41.500,-</b> 34.873,95	<b>43.000,-</b> 36.134,45	<b>45.100,-</b> 37.899,16
<b>MODELL SPORT LINE</b>		<b>34.300,-</b> 28.823,53	<b>35.900,-</b> 30.168,07	<b>37.500,-</b> 31.512,61	<b>39.300,-</b> 33.025,21	<b>43.400,-</b> 36.470,59	<b>44.900,-</b> 37.731,09	<b>47.000,-</b> 39.495,80
<b>MODELL LUXURY LINE</b>		<b>35.500,-</b> 29.831,93	<b>37.100,-</b> 31.176,47	<b>38.700,-</b> 32.521,01	<b>40.500,-</b> 34.033,61	<b>44.600,-</b> 37.478,99	<b>46.100,-</b> 38.739,50	<b>48.200,-</b> 40.504,20
<b>MODELL M SPORT</b>		<b>35.800,-</b> 30.084,03	<b>37.400,-</b> 31.428,57	<b>39.000,-</b> 32.773,11	<b>40.800,-</b> 34.285,71	<b>44.900,-</b> 37.731,09	<b>46.300,-</b> 38.907,56	<b>48.400,-</b> 40.672,27
							<b>AUSGEWÄHLTE AUSSTATTUNGEN ZUSÄTZLICH ZUR SERIE</b> <b>Exterieur</b> – Park Distance Control (PDC) hinten – Automatische Heckklappenbetätigung – LED-Scheinwerfer <b>Interieur</b> – 2-Zonen-Klimaautomatik – Geschwindigkeitsregelung mit Bremsfunktion – Armauflage vorn mit Innenfach	
							<b>AUSGEWÄHLTE AUSSTATTUNGEN ZUSÄTZLICH ZUM MODELL ADVANTAGE</b> <b>Exterieur</b> – 17" Leichtmetallräder – modellspezifische Designumfänge in Schwarz hochglänzend – LED-Nebelscheinwerfer <b>Interieur</b> – Sportsitze in Stoff-/Sensatec-Kombination – Sportlederlenkrad inkl. Multifunktion – Lichtpaket inkl. LED-Lichtleiter in den Türen	
							<b>AUSGEWÄHLTE AUSSTATTUNGEN ZUSÄTZLICH ZUM MODELL ADVANTAGE</b> <b>Exterieur</b> – 17" Leichtmetallräder – modellspezifische Designumfänge in Chrom – LED-Nebelscheinwerfer <b>Interieur</b> – Sitze in Leder Dakota mit Teilperforierung – Sitzheizung für Fahrer und Beifahrer – Sportlederlenkrad inkl. Multifunktion – Lichtpaket inkl. LED-Lichtleiter in den Türen	
							<b>AUSGEWÄHLTE AUSSTATTUNGEN ZUSÄTZLICH ZUM MODELL ADVANTAGE</b> <b>Exterieur</b> – 17" Leichtmetallräder – M Aerodynamikpaket – M Sportfahrwerk – M Hochglanz Shadow Line – LED-Nebelscheinwerfer – Variable Sportlenkung inkl. Servotronic <b>Interieur</b> – Sportsitze in Stoff-/Sensatec-Kombination – M Lederlenkrad inkl. Multifunktion – M Dachhimmel Anthrazit – Lichtpaket inkl. LED-Lichtleiter in den Türen	

Dargestellt sind Fahrzeugpreise in **EUR inkl. 19% MwSt./EUR** ohne MwSt. als unverbindliche Preisempfehlung ab Werk ohne Überführungskosten. Die aufgeführten BMW Modelle erfüllen die Euro 6d Abgasnorm. Nähere Informationen hierzu erhalten Sie auf Seite 12.

## BMW xDrive – das intelligente Allradsystem von BMW

<sup>1</sup> In Abhängigkeit der Umgebungsbedingungen wird eine temporäre Spitzenleistung bereitgestellt, die ca. 10% über der Nennleistung liegen kann. Die Dauer der Spitzenleistung nimmt mit sinkender Umgebungstemperatur zu (bei +25°C ca. 5 s, bei -20° ca. 40 s).

Die Angaben Kraftstoffverbrauch, CO<sub>2</sub>-Emissionen und Effizienzklasse gelten in Abhängigkeit von der gewählten Räderkategorie und Sonderausstattung. Den fahrzeugindividuellen Verbrauchswert nach NEFZ und WLTP erhalten Sie im BMW Online-Konfigurator unter [www.bmw.de/konfigurator](http://www.bmw.de/konfigurator) oder bei Ihrem BMW Partner. Fahrzeuge können aufpreispflichtige Sonderausstattungen zeigen.

<sup>2</sup> serienmäßig mit 7-Gang Steptronic Getriebe mit Doppelkupplung.

<sup>3</sup> serienmäßig mit 8-Gang Steptronic Getriebe.

# AUSGEWÄHLTE SERIENAUSSTATTUNGEN.



BMW 216d, Saphirschwarz metallic (SA), 17" Leichtmetallräder Vielspeiche 546 (SA)



Innenraum Interieur mit Lederlenkrad inkl. Multifunktionsasten, Stoff Grid Anthrazit und Interieurleisten Oxidsilber matt mit Akzentleiste Schwarz hochglänzend sowie funktionale Sonderausstattungen



BMW 216d, Auspuffendrohr sichtbar, einfach, rund, mit Chromblende

## EXTERIEUR

### Lackierung Schwarz Uni

**16" Leichtmetallräder V-Speiche 471 in Reflexsilber<sup>[1]</sup>**  
7Jx16 mit Bereifung 205/60

**Außenspiegel mit integrierter Zusatzblinkleuchte in LED-Technik**  
in Wagenfarbe lackiert, elektrisch einstellbar

**Dachfinne**  
ausstattungsabhängig mit verschiedenen integrierten Antennen

**Auspuffendrohr sichtbar, einfach, rund, mit Chromblende**

**Frontziergitter mit Nieren-Längsstäben in Schwarz matt, mit Chromeinfassung**

**Radschraubensicherung**

## INTERIEUR/SITZE/LENKRÄDER

### Polsterung Stoff Grid, Anthrazit

**Interieurleisten Oxidsilber dunkel matt mit Akzentleiste Schwarz hochglänzend**

**Seriensitz für Fahrer und Beifahrer**  
manuelle Einstellung für Sitzhöhe, Sitzlängsrichtung, Lehnenneigung und Kopfstützenhöhe

**Rücksitzbank mit 3 Fondsitzen, verschiebbar<sup>[2]</sup>**  
mit vielfältigen Funktionen:  
– 60:40 Teilung individuell um bis zu 13 cm längs verschiebbar  
– Lehnenneigung 6-stufig einstellbar  
– Lehnen manuell 3-teilig im Verhältnis 40:20:40 umklappbar

**Lederlenkrad mit Multifunktion**  
inkl. Speed Limit Device (einstellbares Geschwindigkeitslimit)  
Lenksäule mechanisch verstellbar in Höhe und Länge

### Fußmatten in Velours

### Ablagepaket

Im Interieur:  
– Klappfach in Instrumententafel Fahrerseite mit Gummimatte  
– Fahrer- und Beifahrersitz: Netze an Sitzlehne, jeweils in Farbe der Sitzblende  
– Mittelkonsole, hinten: eine Doppel-USB-Buchse (nur Laden: Typ C / 3 A)  
– Mittelarmlehne im 20 %-Segment der Fondsitzlehne. Inklusive 2 Cupholder (mit jeweils 4 Flaps zur Fixierung und Klappdeckel) im vorderen Bereich. Formschlüssig, Klappfunktion des 20 %-Segments bleibt vollständig erhalten

Im Gepäckraum:  
– Netz, Schwarz, mit Rahmen, höhenverstellbar, rechts  
– Spannband, links  
– Steckdose (12 V), rechts, mit Klappdeckel

### Handschuhfach, beleuchtet

### Make-up-Spiegel für Fahrer und Beifahrer

## MOTORISIERUNGSABHÄNGIGE AUSSTATTUNGEN

### 218i:

– 16" Leichtmetallräder Vielspeiche 475 in Reflexsilber, 7Jx16 mit Bereifung 205/60

### 220i, 218d, 218d xDrive, 220d, 220d xDrive:

– 17" Leichtmetallräder V-Speiche 479 in Reflexsilber, 7½Jx17 mit Bereifung 205/55  
– Auspuffendrohr sichtbar, einfach, rund, links und rechts (doppelbordig) mit Chromblenden

## MOTORISIERUNGSABHÄNGIGE AUSSTATTUNGEN

### 220i, 220d, 220d xDrive:

– Sport-Lederlenkrad

### 218i, 220i, 218d, 218d xDrive, 220d, 220d xDrive:

– Armauflage vorne mit Innenfach



1



2

# AUSGEWÄHLTE SERIENAUSSTATTUNGEN.

## ANTRIEB / FAHRDYNAMIK / FAHRWERK

**TwinPower Turbo 3- und 4-Zylinder Benzinmotor mit Abgasnorm Euro 6d**  
Otto-Partikelfilter (OPF)

**TwinPower Turbo 3- und 4-Zylinder Dieselmotor mit Abgasnorm Euro 6d**  
Diesel-Partikelfilter (DPF), NOx-Speicherkatalysator (NSC) und AdBlue Einspritzung (SCR)

**6-Gang Schaltgetriebe mit Schaltpunktanzeige im Display**

**Auto Start Stopp Funktion**

**Fahrerlebnisschalter mit ECO PRO Modus<sup>(3)</sup>**

**Parkbremse, elektromechanisch**

**Servotronic**  
geschwindigkeitsabhängige Anpassung der Lenkkraftunterstützung

**Nur bei Allradmodellen BMW xDrive**  
intelligentes Allradsystem mit variabler und stufenloser Drehmomentverteilung zwischen Vorder- und Hinterachse

## SICHERHEIT

**Intelligenter Notruf inkl. Teleservices<sup>(4)</sup>**  
Telematikdienst mit manuellem und automatischem Notruf, stellt im Bedarfsfall über das BMW Call Center die Verbindung zu Hilfs- und Rettungsdiensten her. Neben der aktuellen Position des Fahrzeugs werden zusätzlich Daten über die Unfallschwere übermittelt.\*

**Airbags**  
– Fahrer- und Beifahrerairbag  
– Seiten- und Kopfairbags  
– Beifahrerairbag deaktivierbar

**Kindersitzbefestigung ISOFIX für äußere Fondsitze**

**Fahrsicherheitssysteme**  
– Anti-Blockier-System (ABS) inkl. Bremsassistent und dynamische Bremsleuchten sowie Multikollisionsbremse  
– Cornering Brake Control (CBC)  
– Dynamische Stabilitäts Control (DSC) inkl. Dynamische Traktions Control (DTC)  
– Performance Control  
– Auffahrwarnung mit City-Anbremsfunktion und aktivem Fußgängerschutz  
Warnt vor einer Kollision mit einem vorausfahrenden oder stehenden Fahrzeug inkl. Anbremsfunktion im niedrigen Geschwindigkeitsbereich  
– Aufmerksamkeitsassistent  
Überwacht das Lenkverhalten des Fahrers und reagiert auf Auffälligkeiten durch entsprechende Anzeigen im Control Display

**Reifendruck-Kontrolle**

**Warndreieck und Verbandskasten**

## FUNKTIONALITÄT

**Halogenscheinwerfer mit LED-Tagfahrlicht und Fahrlichtautomatik**

**Klimaanlage**

**Zentralverriegelung mit 2 Funkfernbedienungen für alle Türen und die Tank- und Gepäckraumklappe**

**Regensensor**  
automatische Aktivierung/Intervallsteuerung der Scheibenwischer vorn

**Wärmeschutzverglasung grün rundum**

**Schlüsselloser Motorstart<sup>(5)</sup>**

**Elektronisches Serviceheft**

**Personal Profile**  
schlüsselbezogene Personalisierung wichtiger Bedienfunktionen

**Abdeckrollo für den Gepäckraum**  
unter dem Gepäckraumboden verstaubar

**Faltbarer Gepäckraumboden**

## INFOTAINMENT / KOMMUNIKATION

**ConnectedDrive Services\***  
kostenlose Nutzung von BMW Fahrzeug Apps über BMW Online (Mobiles Internetportal, inkl. Zugriff auf Wetterinformationen, Nachrichten, etc.), BMW Connected+ (ermöglicht via Bluetooth-Verbindung zur My BMW App, Fahrzeugintegration personalisierter und mobilitätsbezogener Services), Registrierung erforderlich für personalisierbare Dienste

**Remote Services**  
Fernfunktionen, die via ausgewählter Smartphones mit der My BMW App abrufbar sind, u. a. Fahrzeug Öffnen/Verriegeln und Standortsuche, Senden von Zieladressen an das Fahrzeug. Der Dienst muss zur Nutzung vorab personalisiert aktiviert werden

**Hochauflösender 6,5" Farbbildschirm inkl. BMW Controller<sup>(6)</sup>**

**AM/FM Radio mit 100 Watt Verstärker und 6 Lautsprechern**

**DAB-Tuner**  
zusätzlicher Empfang von digitalen Radioprogrammen, DAB+ fähig

**Freisprecheinrichtung mit USB-Schnittstelle**  
Bluetooth-Schnittstelle zur Verbindung kompatibler Mobiltelefone mit dem Fahrzeug inkl. Bluetooth-Audio-Streaming, USB-Anschluss (Typ A/1,5 A)

**Favoritentasten**  
8 frei belegbare Tasten zur Speicherung u. a. von Radiosendern und Telefonnummern

**Bordcomputer**  
mit Check-Control, Außentemperaturanzeige, Serviceintervallanzeige mit Restwegstrecke

## MOTORISIERUNGSABHÄNGIGE AUSSTATTUNGEN

**220i:**  
– 7-Gang Steptronic Getriebe mit Doppelkupplung

**218d xDrive, 220d, 220d xDrive:**  
– 8-Gang Steptronic Getriebe

**218i, 220i, 218d, 218d xDrive, 220d, 220d xDrive:**  
– Geschwindigkeitsregelung mit Bremsfunktion

\* Informationen zu den BMW ConnectedDrive Diensten, die Allgemeinen Geschäfts- und Nutzungsbedingungen BMW ConnectedDrive sowie die rechtlichen Hinweise zum Datenschutz finden Sie unter [www.bmw.de/connecteddrive\\_informationen](http://www.bmw.de/connecteddrive_informationen).  
Für Fragen können Sie sich auch an die BMW ConnectedDrive Hotline wenden, die telefonisch von **Montag bis Sonntag von 8:00 bis 20:00 Uhr** unter **Tel. +49 89 1250-160 10** sowie per E-Mail unter [bmw-connecteddrive@bmw.de](mailto:bmw-connecteddrive@bmw.de) zur Verfügung steht.

## MOTORISIERUNGSABHÄNGIGE AUSSTATTUNGEN

**218i, 220i, 218d, 218d xDrive, 220d, 220d xDrive:**  
– Klimaautomatik mit 2-Zonen-Regelung  
– LED-Scheinwerfer  
– Park Distance Control (PDC) hinten  
– automatische Heckklappenbetätigung



3



4



5



6

# MODELL ADVANTAGE.

Das Modell Advantage bildet die Basis für alle nachfolgenden Modelle.



BMW Z18i, Phytonicblau metallic (SA), 18" Leichtmetallräder 512 (SA), LED-Nebelscheinwerfer (SA), Dachreling Aluminium satiniert (SA), Chrome Line Exterior (SA)



Innenraum Interieur mit Sport-Lederlenkrad inkl. Multifunktionsstasten (SA), Stoff-/ Sensatec-Kombination Anthrazit/Grau (SA) und Interieurleisten Schwarz hochglänzend (SA) mit Akzentleiste Perlglanz Chrom sowie funktionale Sonderausstattungen



BMW Z18i, Park Distance Control (PDC) hinten

## MODELL ADVANTAGE.

EXTERIEUR		EUR inkl. 19% MwSt. EUR ohne MwSt.	INTERIEUR		EUR inkl. 19% MwSt. EUR ohne MwSt.
507	<b>Park Distance Control (PDC) hinten<sup>(1)</sup></b> inkl. optischer und akustischer Abstandswarnung		534	<b>Klimaautomatik mit 2-Zonen-Regelung<sup>(2)</sup></b> inkl. Automatische Umluft Control, Aktiv-Kohlefilter, Beschlagsensor, Mikrofilter und Solarsensor	
316	<b>Automatische Heckklappenbetätigung</b> In Verbindung mit Komfortzugang auch berührungslos möglich		544	<b>Geschwindigkeitsregelung mit Bremsfunktion<sup>(2)</sup></b>	
5A2	<b>LED-Scheinwerfer und Heckleuchten mit LED-Lichttechnik</b>		473	<b>Armauflage vorn mit Innenfach</b>	



1



2



3

Informationen und Abbildungen zu den Farbwelten Exterior und Interieur finden Sie auf den Seiten 24–27.

Weitere Sonderausstattungen sowie Preise entnehmen Sie bitte dem Abschnitt Sonderausstattungen ab Seite 28.



# MODELL SPORT LINE.

Zusätzliche Ausstattungsumfänge zum Modell Advantage.



BMW 220d, Mineralgrau metallic (SA), 18" Leichtmetallräder Y-Speiche 484 (SA) M Hochglanz Shadow Line (SA), Dachreling Schwarz (SA)



Innenraum Interieur mit Sport-Lederlenkrad inkl. Multifunktionsstasten, Sportsitze für Fahrer und Beifahrer in Leder Dakota Oyster (SA) und Interieurleisten Schwarz hochglänzend mit Akzentleiste in Perlganz Chrom sowie funktionale Sonderausstattungen



BMW 220d, M Hochglanz Shadow Line (SA), Stoßfänger (hinten) mit Akzent in Schwarz hochglänzend

## MODELL SPORT LINE.

EXTERIEUR		EUR inkl. 19% MwSt. EUR ohne MwSt.	INTERIEUR		EUR inkl. 19% MwSt. EUR ohne MwSt.
26M	<b>17" Leichtmetallräder Doppelspeiche 549 in Orbitgrau, glanzgedreht<sup>[1]</sup></b> 7½Jx17 mit Bereifung 205/55			<b>Polsterung</b>	
			KFIX	<b>Stoff-/Sensatec-Kombination Anthrazit/ Orange</b>	
25N	<b>18" Leichtmetallräder Sternspeiche 512 in Orbitgrau, glanzgedreht<sup>[2]</sup></b> 8Jx18 mit Bereifung 225/45	1.060,- 890,76	KFL1	<b>Stoff-/Sensatec-Kombination Anthrazit/ Grau</b>	–,-
				<b>Leder Dakota mit Teilperforierung in Schwarz, Oyster oder Mokka<sup>[3]</sup></b> Nur in Verbindung mit Sitzheizung für Fahrer und Beifahrer	1.400,- 1.176,47
2LV	<b>18" Leichtmetallräder Y-Speiche 484 in Ferricgrau, glanzgedreht</b> 8Jx18 mit Bereifung 225/45	1.110,- 932,77	481	<b>Sportsitze für Fahrer und Beifahrer<sup>[3]</sup></b>	
				<b>Interieurleisten</b>	
760	<b>M Hochglanz Shadow Line</b> Ausstattungsumfänge in Schwarz hochglänzend: Blende Spiegeldreieck, Spiegelschwert, Rahmen Spiegel, Zierleiste Seitenrahmen, Fensterschacht-abdeckung, Blende C-Säule	350,- 294,12	4LU	<b>Schwarz hochglänzend</b>	
			4LS	<b>Aluminium Längsschliff fein</b>	150,- 126,05
	<b>Außenspiegelkappen in Wagenfarbe</b>		4LR	<b>Edelholzausführung Finline Stream</b>	300,- 252,10
3BE	<b>Außenspiegelkappen in Schwarz hochglänzend</b>	–,-		<b>Akzentleisten um Luftausströmer in Perlganz Chrom</b>	
	<b>Stoßfänger (hinten) mit Akzent in Schwarz hochglänzend</b>		255	<b>Sport-Lederlenkrad</b> In Verbindung mit Sport Getriebe Varianten inkl. Schaltwippen am Lenkrad	
	<b>Lufteinlässe im Stoßfänger (vorn) in Schwarz hochglänzend</b>			<b>Einstiegsleisten vorn mit Einleger in Aluminium und Schriftzug „BMW“</b>	
	<b>Spezifische Nieren-Längsstäbe, Stirnfläche in Schwarz hochglänzend</b>			<b>Ambiente Beleuchtung und Begrüßungslicht mit Farbwechsel (Orange/Weiß)</b> inkl. LED-Lichtleiter in den Türverkleidungen	
5A1	<b>LED-Nebelscheinwerfer</b> inkl. beheizter Außenspiegel und Frontscheibenwaschdüsen		563	<b>Lichtpaket</b> inkl. Leseleuchten vorn und hinten, Fußraumleuchten, beleuchteter Make-up-Spiegel, Türen mit Türgriff-, Vorfeld-, Türspiegel- und Ausstiegsbeleuchtung	
				<b>Instrumententafel und Mittelkonsole mit optischer Kontrastnaht passend zur Polsterfarbe</b>	



Informationen und Abbildungen zu den Farbwelten Exterieur und Interieur finden Sie auf den Seiten 24–27. Weitere Sonderausstattungen sowie Preise entnehmen Sie bitte dem Abschnitt Sonderausstattungen ab Seite 28.

# MODELL LUXURY LINE.

Zusätzliche Ausstattungsumfänge  
zum Modell Advantage.



BMW 218d xDrive, Kaschmirsilber metallic (SA), 18" Leichtmetallräder Sternspeiche 512 (SA), Dachreling Aluminium satiniert (SA)



Innenraum Interieur mit Sport-Lederlenkrad inkl. Multifunktionstasten, Sitze in Leder Dakota Mokka, Interieurleisten Edelholzausführung Finline Stream und Akzentleiste in Perlganz Chrom sowie funktionale Sonderausstattungen



BMW 218d xDrive, Chrome Line Exterior, Stoßfänger (hinten) mit Akzent in Chrom

## MODELL LUXURY LINE.

EXTERIEUR		EUR inkl. 19% MwSt. EUR ohne MwSt.	INTERIEUR	EUR inkl. 19% MwSt. EUR ohne MwSt.
25S	<b>17" Leichtmetallräder Vielspeiche 547 in Ferricgrau, glanzgedreht<sup>[1]</sup></b> 7½Jx17 mit Bereifung 205/55		<b>Polsterung</b>	
25N	<b>18" Leichtmetallräder Sternspeiche 512 in Orbitgrau, glanzgedreht</b> 8Jx18 mit Bereifung 225/45	1.060,- 890,76	<b>Leder Dakota mit Teilperforierung in Schwarz, Oyster oder Mokka<sup>[3]</sup></b> inkl. Sitzheizung für Fahrer und Beifahrer	
2LV	<b>18" Leichtmetallräder Y-Speiche 484 in Ferricgrau, glanzgedreht<sup>[2]</sup></b> 8Jx18 mit Bereifung 225/45	1.110,- 932,77	<b>Interieurleisten</b>	
346	<b>Chrome Line Exterior</b> Zierleisten um die Seitenfenster und Fenster-schachtabdeckung in Aluminium hochglanzpoliert		4LU <b>Schwarz hochglänzend</b>	-,,-
	<b>Stoßfänger (hinten) mit Akzent in Chrom</b>		4LS <b>Aluminium Längsschliff fein</b>	-,,-
	<b>Lufteinlässe im Stoßfänger (vorn) links und rechts mit Chromspangen</b>		4LR <b>Edelholzausführung Finline Stream<sup>[3]</sup></b>	
	<b>Spezifische Nieren-Längsstäbe, Stirnfläche in Chrom hochglanz</b>		<b>Akzentleisten um Luftausströmer in Perlganz Chrom</b>	
5A1	<b>LED-Nebelscheinwerfer</b> inkl. beheizter Außenspiegel und Frontscheiben-waschdüsen		255 <b>Sport-Lederlenkrad</b> In Verbindung mit Sport Getriebe Varianten inkl. Schaltwippen am Lenkrad	
			<b>Einstiegsleisten vorn mit Einleger in Aluminium und Schriftzug „BMW“</b>	
			<b>Ambiente Beleuchtung und Begrüßungslicht mit Farbwechsel (Orange/Weiß)</b> inkl. LED-Lichtleiter in den Türverkleidungen	
			563 <b>Lichtpaket</b> inkl. Leseleuchten vorn und hinten, Fußraum-leuchten, beleuchteter Make-up-Spiegel, Türen mit Türgriff-, Vorfeld-, Türspiegel- und Ausstiegs-beleuchtung	
			<b>Instrumententafel und Mittelkonsole mit optischer Kontrastnaht passend zur Polsterfarbe</b>	



Informationen und Abbildungen zu den Farbwelten Exterior und Interieur finden Sie auf den Seiten 24–27.

Weitere Sonderausstattungen sowie Preise entnehmen Sie bitte dem Abschnitt Sonderausstattungen ab Seite 28.

# MODELL M SPORT.

Zusätzliche Ausstattungsumfänge  
zum Modell Advantage.



BMW 220d xDrive, M Misano Blau metallic (SA), 18" M Leichtmetallräder Doppelspeiche 486 M (SA), Dachreling Schwarz (SA)



Innenraum Interieur mit M Lederlenkrad inkl. Multifunktionstasten, mit Daumenauflagen und Chromspange (hier abgebildet inkl. Schaltwippen am Lenkrad), Sportsitze für Fahrer und Beifahrer in Leder Dakota in Schwarz/Akzent Blau (SA) und M Interieurleisten Aluminium Hexagon mit Akzentleiste Perlganz Chrom sowie funktionale Sonderausstattungen



BMW 220d xDrive, M Aerodynamikpaket, M Hochglanz Shadow Line

## MODELL M SPORT.

EXTERIEUR		EUR inkl. 19% MwSt. EUR ohne MwSt.	INTERIEUR		EUR inkl. 19% MwSt. EUR ohne MwSt.
<b>Lackierung Alpinweiß Uni</b>			<b>Polsterung</b>		
2TT	<b>17" M Leichtmetallräder Doppelspeiche 483 M in Dekorsilber<sup>[1]</sup></b> 7½Jx17 mit Bereifung 205/55		KFL1	<b>Stoff-/Sensatec-Kombination Anthrazit/Grau</b>	–,-
2TU	<b>18" M Leichtmetallräder Doppelspeiche 486 M in Ferricgrau, glanzgedreht<sup>[2]</sup></b> 8Jx18 mit Bereifung 225/45	<b>1.060,-</b> 890,76	PDN4	<b>Leder Dakota mit Teilperforierung in Schwarz/Akzent Blau</b> Nur in Verbindung mit Sitzheizung für Fahrer und Beifahrer	<b>1.400,-</b> 1.176,47
<b>Schriftzug „M“ an Seitenwand vorn</b>			PD	<b>Leder Dakota mit Teilperforierung in Schwarz, Oyster oder Mokka</b> Nur in Verbindung mit Sitzheizung für Fahrer und Beifahrer	<b>1.400,-</b> 1.176,47
715	<b>M Aerodynamikpaket</b>		<b>Interieurleisten</b>		
704	<b>M Sportfahrwerk</b> Alternativ: Serienfahrwerk (SA 225)		4LU	<b>Schwarz hochglänzend</b>	–,-
223	<b>Adaptives Fahrwerk</b> Steuerung der 2 Modi Comfort und Sport über Fahrerlebnisschalter Nicht mit M Sportfahrwerk	<b>150,-</b> 126,05	4LS	<b>Aluminium Längsschliff fein</b>	–,-
2VL	<b>Variable Sportlenkung</b>		4WE	<b>M Interieurleisten Aluminium Hexagon</b>	
760	<b>M Hochglanz Shadow Line</b> Ausstattungsumfänge in Schwarz hochglänzend: Blende Spiegeldreieck, Spiegelschwert, Rahmen Spiegel, Zierleiste Seitenrahmen, Fensterschachtabdeckung, Blende C-Säule		4LR	<b>Edelholzausführung Finline Stream</b>	<b>150,-</b> 126,05
346	<b>Chrome Line Exterieur</b> Zierleisten um die Seitenfenster und Fensterschachtabdeckung in Aluminium hochglanzpoliert	–,-	481	<b>Sportsitze für Fahrer und Beifahrer<sup>[3]</sup></b>	
<b>Spezifische Nieren-Längsstäbe, Stirnfläche in Schwarz hochglänzend</b>			<b>Akzentleisten um Luftausströmer in Perlganz Chrom</b>		
5A1	<b>LED-Nebelscheinwerfer</b> inkl. beheizter Außenspiegel und Frontscheibenwaschdüsen		<b>Einstiegsleisten vorn in Aluminium mit Schriftzug „M“</b>		
			710	<b>M Lederlenkrad</b> mit Daumenauflagen und Chromspange in Perlganz Chrom In Verbindung mit Sport Getriebe Varianten inkl. Schaltwippen am Lenkrad	
			<b>M Fußstütze</b>		
			<b>M Schalthebel in Leder Walknappa</b> Nur in Verbindung mit 6-Gang Schaltgetriebe		
			775	<b>M Dachhimmel Anthrazit</b>	
			<b>Ambiente Beleuchtung und Begrüßungslicht mit Farbwechsel (Orange/Weiß)</b> inkl. LED-Lichtleiter in den Türverkleidungen		
			563	<b>Lichtpaket</b> inkl. Leseleuchten vorn und hinten, Fußraumleuchten, beleuchteter Make-up-Spiegel, Türen mit Türgriff-,Vorfeld-, Türspiegel- und Ausstiegsbeleuchtung	
			<b>Instrumententafel und Mittelkonsole mit optischer Kontrastnaht passend zur Polsterfarbe</b>		



Informationen und Abbildungen zu den Farbwelten Exterieur und Interieur finden Sie auf den Seiten 24–27.  
Weitere Sonderausstattungen sowie Preise entnehmen Sie bitte dem Abschnitt Sonderausstattungen ab Seite 28.



FARBWELTEN UND  
SONDERAUSSTATTUNGEN.



## FARBWELT EXTERIEUR.


 Uni 668 Schwarz

 Uni 300 Alpinweiß¹

 Metallic B39 Mineralgrau²

 Metallic 475 Saphirschwarz²

 Metallic A96 Mineralweiß²

 Metallic A72 Kaschmirsilber

 Metallic C1M Phytionblau

 Metallic C1X Sunset Orange

 Metallic B53 Sparkling Brown

## MODELL M SPORT


 Metallic C1D M Misano Blau³

Stellen Sie mit dem Konfigurator Ihren ganz persönlichen BMW zusammen. Alle aktuellen Farben und Ausstattungen stehen Ihnen bei der Auswahl zur Verfügung. Mehr unter [www.bmw.de/konfigurator](http://www.bmw.de/konfigurator)

Die hier abgebildeten Farbfelder sollen Ihnen einen ersten Eindruck der Farben und Materialien für Ihren BMW vermitteln. Erfahrungsgemäß können Druckfarben den Farbton der Lackierungen, Polster und Interieurleisten jedoch im Einzelfall nicht originalgetreu wiedergeben. Besprechen Sie daher gern die Farbwahl mit Ihrem BMW Vertragshändler oder in Ihrer Niederlassung. Zudem kann man Ihnen dort auch Muster zeigen und bei speziellen Wünschen weiterhelfen.

 Serienausstattung

 Sonderausstattung

<sup>1</sup> Serienmäßig erhältlich für Modell M Sport.

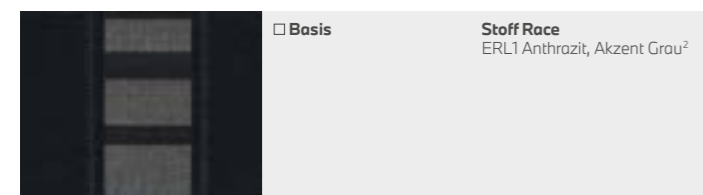
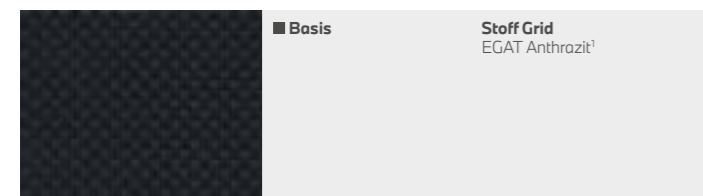
<sup>2</sup> Optional erhältlich für Modell M Sport.

<sup>3</sup> Exklusiv erhältlich für Modell M Sport.

# FARBWELT INTERIEUR.

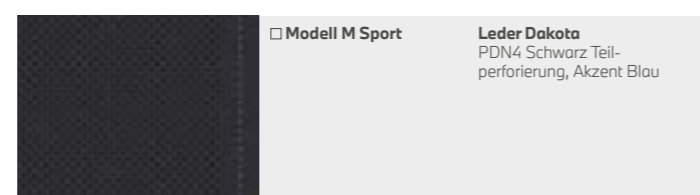
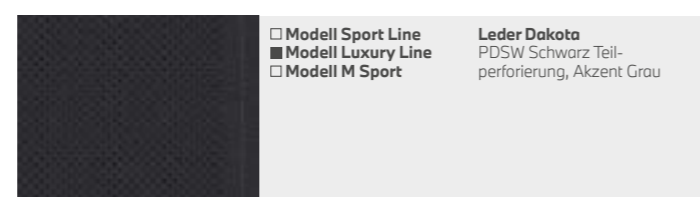
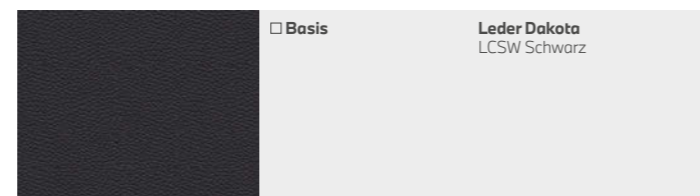
## STOFF

Verfügbar mit



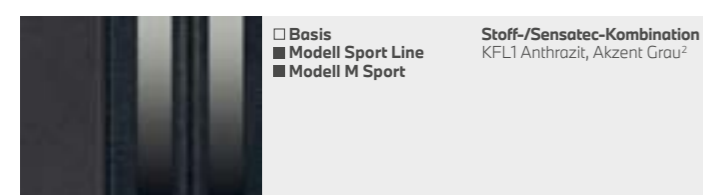
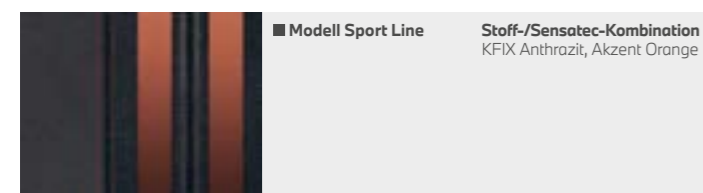
## LEDER

Verfügbar mit





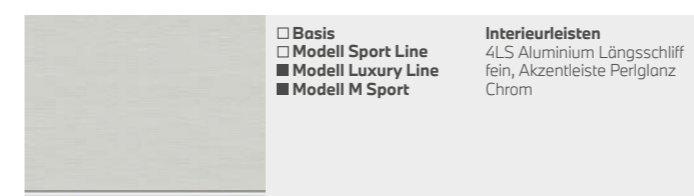
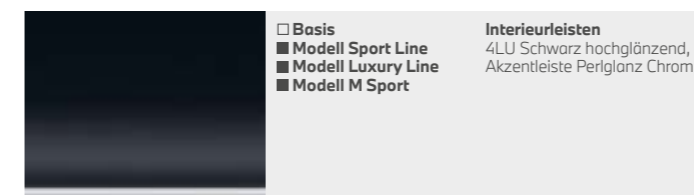

## STOFF-/SENSATEC-KOMBINATION

Verfügbar mit



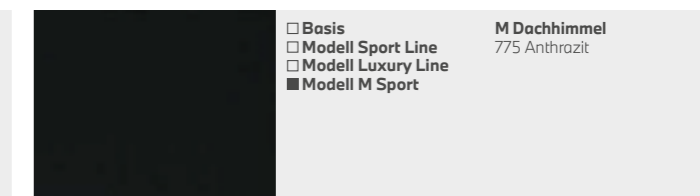
## INTERIEURLEISTEN

Verfügbar mit



## M DACHHIMMEL

Verfügbar mit



Bitte beachten Sie, dass auch bei bestimmungsgemäßem Gebrauch über kurz oder lang nicht behebbare Verunreinigungen auf den Sitzbezügen auftreten können. Dies kann insbesondere durch nicht farbechte Kleidung hervorgerufen werden.

Bitte beachten Sie, dass die Interieurfarbe abhängig von der gewählten Polsterfarbe ist.

■ Serienausstattung

□ Sonderausstattung

<sup>1</sup> Nur erhältlich in Verbindung mit Seriensitzen.

<sup>2</sup> Nur erhältlich in Verbindung mit Sportsitzen.

# EXTERIEUR.

## HIGHLIGHTS.



1



2



3

- 1 Dachreling Aluminium satiniert
- 2 Metallic-Lackierung, Phytomicblau
- 3 Dachreling Schwarz

Abbildungen ähnlich. Irrtümer und Änderungen bleiben vorbehalten.

[www.bmw.de/konfigurator](http://www.bmw.de/konfigurator)

## EXTERIEUR.

EXTERIEUR		216i	218i	220i	216d	218d 218d xDrive	220d 220d xDrive	EUR inkl. 19 % MwSt. EUR ohne MwSt.
300	<b>Uni-Lackierung</b> Alpinweiß	<input type="checkbox"/>	<input type="checkbox"/>	<input type="checkbox"/>	<input type="checkbox"/>	<input type="checkbox"/>	<input type="checkbox"/>	<b>250,-</b> 210,08
	In Verbindung mit Modell M Sport	<input type="checkbox"/>	<input type="checkbox"/>	<input type="checkbox"/>	<input type="checkbox"/>	<input type="checkbox"/>	<input type="checkbox"/>	-,-
	<b>Metallic-Lackierung</b>	<input type="checkbox"/>	<input type="checkbox"/>	<input type="checkbox"/>	<input type="checkbox"/>	<input type="checkbox"/>	<input type="checkbox"/>	<b>700,-</b> 588,24
346	<b>Chrome Line Exterior<sup>[4]</sup></b> Zierleisten um die Seitenfenster und Fensterschachtabdeckung in Aluminium hochglanzpoliert Im Umfang Modell Luxury Line enthalten	<input type="checkbox"/>	<input type="checkbox"/>	<input type="checkbox"/>	<input type="checkbox"/>	<input type="checkbox"/>	<input type="checkbox"/>	<b>250,-</b> 210,08
	In Verbindung mit Modell M Sport	<input type="checkbox"/>	<input type="checkbox"/>	<input type="checkbox"/>	<input type="checkbox"/>	<input type="checkbox"/>	<input type="checkbox"/>	-,-
760	<b>M Hochglanz Shadow Line<sup>[5]</sup></b> Ausstattungsumfänge in Schwarz hochglänzend: Blende Spiegeldreieck, Spiegelschwert, Rahmen Spiegel, Zierleiste Seitenrahmen, Fensterschachtabdeckung, Blende C-Säule Im Modell M Sport enthalten Nicht in Verbindung mit Chrome Line Exterior	<input type="checkbox"/>	<input type="checkbox"/>	<input type="checkbox"/>	<input type="checkbox"/>	<input type="checkbox"/>	<input type="checkbox"/>	<b>350,-</b> 294,12
	In Verbindung mit Modell Luxury Line	<input type="checkbox"/>	<input type="checkbox"/>	<input type="checkbox"/>	<input type="checkbox"/>	<input type="checkbox"/>	<input type="checkbox"/>	<b>100,-</b> 84,03
3AA	<b>Dachreling Schwarz</b>	<input type="checkbox"/>	<input type="checkbox"/>	<input type="checkbox"/>	<input type="checkbox"/>	<input type="checkbox"/>	<input type="checkbox"/>	<b>250,-</b> 210,08
3AT	<b>Dachreling Aluminium satiniert</b> Hinweis: Eine Dachreling ist Voraussetzung zur Montage des BMW Grundträgers. Original BMW Zubehör	<input type="checkbox"/>	<input type="checkbox"/>	<input type="checkbox"/>	<input type="checkbox"/>	<input type="checkbox"/>	<input type="checkbox"/>	<b>300,-</b> 252,10
320	<b>Modellschriftzug – Entfall</b> Entfall Modellschriftzug am Heck sowie zusätzlich Schriftzug der Motorisierung	<input type="checkbox"/>	<input type="checkbox"/>	<input type="checkbox"/>	<input type="checkbox"/>	<input type="checkbox"/>	<input type="checkbox"/>	-,-
3DZ	<b>Zusatz Schriftzug außen – Entfall</b> an den Seitenwänden vorn Nur in Verbindung mit Modell M Sport	<input type="checkbox"/>	<input type="checkbox"/>	<input type="checkbox"/>	<input type="checkbox"/>	<input type="checkbox"/>	<input type="checkbox"/>	-,-



4



5

■ Serienausstattung

□ Sonderausstattung

-,- Sonderausstattung ohne Mehr-/Minderpreis

# RÄDER.

## HIGHLIGHTS.



- 1 18" Leichtmetallräder Sternspeiche 512
- 2 17" Leichtmetallräder V-Speiche 479
- 3 17" Leichtmetallräder Vielspeiche 546
- 4 17" Leichtmetallräder Doppelspeiche 385
- 5 18" Leichtmetallräder Y-Speiche 484

Abbildungen ähnlich. Irrtümer und Änderungen bleiben vorbehalten.

[www.bmw.de/konfigurator](http://www.bmw.de/konfigurator)

## RÄDER.

### RÄDER

	216i	218i	220i	216d	218d 218d xDrive	220d 220d xDrive	EUR inkl. 19 % MwSt. EUR ohne MwSt.
2WU <b>16" Leichtmetallräder Vielspeiche 475 in Reflexsilber<sup>(6)</sup></b> 7Jx16 mit Bereifung 205/60	<input type="checkbox"/>	<input checked="" type="checkbox"/>		<input type="checkbox"/>			410,- 344,54
In Verbindung mit Modell Sport Line bzw. Modell Luxury Line	<input type="checkbox"/>	<input type="checkbox"/>		<input type="checkbox"/>			–,-
2G3 <b>16" Leichtmetallräder Turbinenstyling 472 in Orbitgrau, glanzgedreht<sup>(7)</sup></b> <b>BMW EfficientDynamics</b> 7Jx16 mit Bereifung 205/60	<input type="checkbox"/>	<input type="checkbox"/>		<input type="checkbox"/>			410,- 344,54
In Verbindung mit Modell Sport Line bzw. Modell Luxury Line	<input type="checkbox"/>	<input type="checkbox"/>		<input type="checkbox"/>			–,-
2U6 <b>16" Leichtmetallräder Doppelspeiche 473 in Reflexsilber<sup>(8)</sup></b> 7Jx16 mit Bereifung 205/60	<input type="checkbox"/>	<input type="checkbox"/>		<input type="checkbox"/>			410,- 344,54
In Verbindung mit Modell Sport Line bzw. Modell Luxury Line	<input type="checkbox"/>	<input type="checkbox"/>		<input type="checkbox"/>			–,-
2FY <b>17" Leichtmetallräder V-Speiche 479 in Reflexsilber<sup>(9)</sup></b> 7½Jx17 mit Bereifung 205/55	<input type="checkbox"/>	<input type="checkbox"/>	<input checked="" type="checkbox"/>	<input type="checkbox"/>	<input checked="" type="checkbox"/>	<input checked="" type="checkbox"/>	960,- 806,72
In Verbindung mit Modell Sport Line bzw. Modell Luxury Line	<input type="checkbox"/>	<input type="checkbox"/>		<input type="checkbox"/>			–,-

### BLEIBEN SIE IN DER SPUR.

Für die Originalbereifung Ihres BMW mit Erstzulassung ab 01.07.2020 und alle bei BMW erworbenen Komplettäder und Reifen mit Sternmarkierung erhalten Sie automatisch und ohne Zusatzkosten die 36-monatige BMW Reifenversicherung mit bis zu 100 % Kostenersatz im 1. Jahr. Erfahren Sie mehr unter [www.bmw.de/reifenversicherung](http://www.bmw.de/reifenversicherung) oder bei Ihrem BMW Partner. (Die BMW Reifenversicherung ist ein Produkt der Allianz Versicherungs-AG).

Die Angaben Kraftstoffverbrauch, CO<sub>2</sub>-Emissionen und Effizienzklasse gelten in Abhängigkeit von der gewählten Räderkategorie und Sonderausstattung. Den fahrzeugindividuellen Verbrauchswert nach NEFZ und WLTP erhalten Sie im BMW Online-Konfigurator unter [www.bmw.de/konfigurator](http://www.bmw.de/konfigurator) oder bei Ihrem BMW Partner.



■ Serienausstattung

□ Sonderausstattung

–,- Sonderausstattung ohne Mehr-/Minderpreis



# RÄDER.

RÄDER	216i	218i	220i	216d	218d 218d xDrive	220d 220d xDrive	EUR inkl. 19 % MwSt. EUR ohne MwSt.
<b>2U9 17" Leichtmetallräder Doppelspeiche 385 in Reflexsilber<sup>[10]</sup></b> 7½x17 mit Bereifung 205/55	<input type="checkbox"/>	<input type="checkbox"/>		<input type="checkbox"/>			<b>960,-</b> 806,72
			<input type="checkbox"/>		<input type="checkbox"/>	<input type="checkbox"/>	<b>410,-</b> 344,54
In Verbindung mit Modell Sport Line bzw. Modell Luxury Line	<input type="checkbox"/>	<input type="checkbox"/>	<input type="checkbox"/>	<input type="checkbox"/>	<input type="checkbox"/>	<input type="checkbox"/>	<b>-,-</b>
<b>25R 17" Leichtmetallräder Vielspeiche 546 in Reflexsilber<sup>[11]</sup></b> 7½x17 mit Bereifung 205	<input type="checkbox"/>	<input type="checkbox"/>		<input type="checkbox"/>			<b>960,-</b> 806,72
			<input type="checkbox"/>	<input type="checkbox"/>	<input type="checkbox"/>		<b>410,-</b> 344,54
In Verbindung mit Modell Sport Line bzw. Modell Luxury Line	<input type="checkbox"/>	<input type="checkbox"/>	<input type="checkbox"/>	<input type="checkbox"/>	<input type="checkbox"/>	<input type="checkbox"/>	<b>-,-</b>
<b>25N 18" Leichtmetallräder Sternspeiche 512 in Orbitgrau, glanzgedreht<sup>[12]</sup></b> 8Jx18 mit Bereifung 225/45	<input type="checkbox"/>	<input type="checkbox"/>		<input type="checkbox"/>			<b>1.660,-</b> 1.394,96
			<input type="checkbox"/>	<input type="checkbox"/>	<input type="checkbox"/>		<b>1.160,-</b> 974,79
In Verbindung mit Modell Sport Line bzw. Modell Luxury Line	<input type="checkbox"/>	<input type="checkbox"/>	<input type="checkbox"/>	<input type="checkbox"/>	<input type="checkbox"/>	<input type="checkbox"/>	<b>1.060,-</b> 890,76
<b>2LV 18" Leichtmetallräder Y-Speiche 484 in Ferricgrau, glanzgedreht<sup>[13]</sup></b> 8Jx18 mit Bereifung 225/45	<input type="checkbox"/>	<input type="checkbox"/>		<input type="checkbox"/>			<b>1.710,-</b> 1.436,97
			<input type="checkbox"/>	<input type="checkbox"/>	<input type="checkbox"/>		<b>1.210,-</b> 1.016,81
In Verbindung mit Modell Sport Line bzw. Modell Luxury Line	<input type="checkbox"/>	<input type="checkbox"/>	<input type="checkbox"/>	<input type="checkbox"/>	<input type="checkbox"/>	<input type="checkbox"/>	<b>1.110,-</b> 932,77
<b>2VC Reifenpannenset</b> Reifendichtmittelflasche und elektrisch betriebener 12-V-Kompressor (zum Anschluss an 12-V-Steckdose)	<input type="checkbox"/>	<input type="checkbox"/>	<input type="checkbox"/>	<input type="checkbox"/>	<input type="checkbox"/>	<input type="checkbox"/>	<b>50,-</b> 42,02

Die Angaben Kraftstoffverbrauch, CO<sub>2</sub>-Emissionen und Effizienzklasse gelten in Abhängigkeit von der gewählten Räderkategorie und Sonderausstattung. Den fahrzeugindividuellen Verbrauchswert nach NEFZ und WLTP erhalten Sie im BMW Online-Konfigurator unter [www.bmw.de/konfigurator](http://www.bmw.de/konfigurator) oder bei Ihrem BMW Partner.

Abbildungen ähnlich. Irrtümer und Änderungen bleiben vorbehalten.

[www.bmw.de/konfigurator](http://www.bmw.de/konfigurator)



10



11



12



13

■ Serienausstattung

□ Sonderausstattung

–,– Sonderausstattung ohne Mehr-/Minderpreis

## UNSERE SERVICE FLATRATE. BMW SERVICE INCLUSIVE.



Keine Gedanken mehr an Kosten für Wartungsarbeiten und Verschleißreparaturen verschwenden: Mit BMW Service Inclusive geht dieser Wunsch in Erfüllung. Sie leisten eine einmalige Zahlung, und damit sind alle inbegriffenen Werkstattleistungen bei Ihrem BMW Service Partner abgedeckt und Sie sind bequem, sicher und stressfrei unterwegs. Unter dem Strich gewinnen Sie so nicht nur Planungssicherheit, sondern sparen auch bares Geld. Sie wollen Ihren BMW leasen? Auch hier haben wir das passende Angebot für Sie. Lassen Sie sich beraten. Mehr unter [www.bmw.de/serviceinclusive](http://www.bmw.de/serviceinclusive)

## BMW FINANCIAL SERVICES.



Sie wünschen sich für Ihren BMW nur noch eines: die perfekte finanzielle Lösung? Eine, die genügend Spielraum auch für andere Wünsche lässt? BMW Financial Services bietet Ihnen maßgeschneiderte Konzepte für Leasing, Finanzierung und Versicherung – individuell abgestimmt auf Ihre Bedürfnisse und Ihr Budget.

Mehr unter [www.bmw.de/fs](http://www.bmw.de/fs)

## BMW DRIVING EXPERIENCE.



Für alle, die reine Fahrfreude erleben wollen, bieten wir eine Vielzahl an Trainingsvarianten, in denen Sie Ihr Fahrkönnen individuell ausbauen können. Ganz gleich, für welches Training Sie sich entscheiden, ob Sommer oder Winter, der Fahrspaß ist immer garantiert.

Buchen Sie jetzt Ihr Training unter +49 (0)89 1250 16 444 \* oder [www.bmw-drivingexperience.com](http://www.bmw-drivingexperience.com)

\* zum gültigen Ortstarif

## BMW GEWÄHRLEISTUNGS- VERLÄNGERUNGS-PAKETE.



BMW Gewährleistungsverlängerungs-Pakete geben Ihnen die Möglichkeit, Ansprüche auf Mängelbeseitigung auch nach Ablauf des für Ihren BMW gültigen Gewährleistungszeitraums geltend zu machen.

Mehr unter [www.bmw.de/gewaehrleistungsverlaengerungs-pakete](http://www.bmw.de/gewaehrleistungsverlaengerungs-pakete)

## BMW WELT.



Ihre Automobilabholung in der BMW Welt in München macht einen großen Tag zu einem unvergesslichen Erlebnis. Erleben Sie die Übergabe Ihres neuen BMW, eingebettet in ein perfekt auf Sie abgestimmtes Rahmenprogramm.

Informieren Sie sich gerne vorab bei Ihrem BMW Partner vor Ort, online unter [www.bmw-welt.com/automobilabholung](http://www.bmw-welt.com/automobilabholung), telefonisch unter 089 1250 160 20 oder schicken Sie uns eine E-Mail an [infowelt@bmw-welt.com](mailto:infowelt@bmw-welt.com).

## MEIN BMW. VORZÜGE UND SERVICES FÜR SIE.



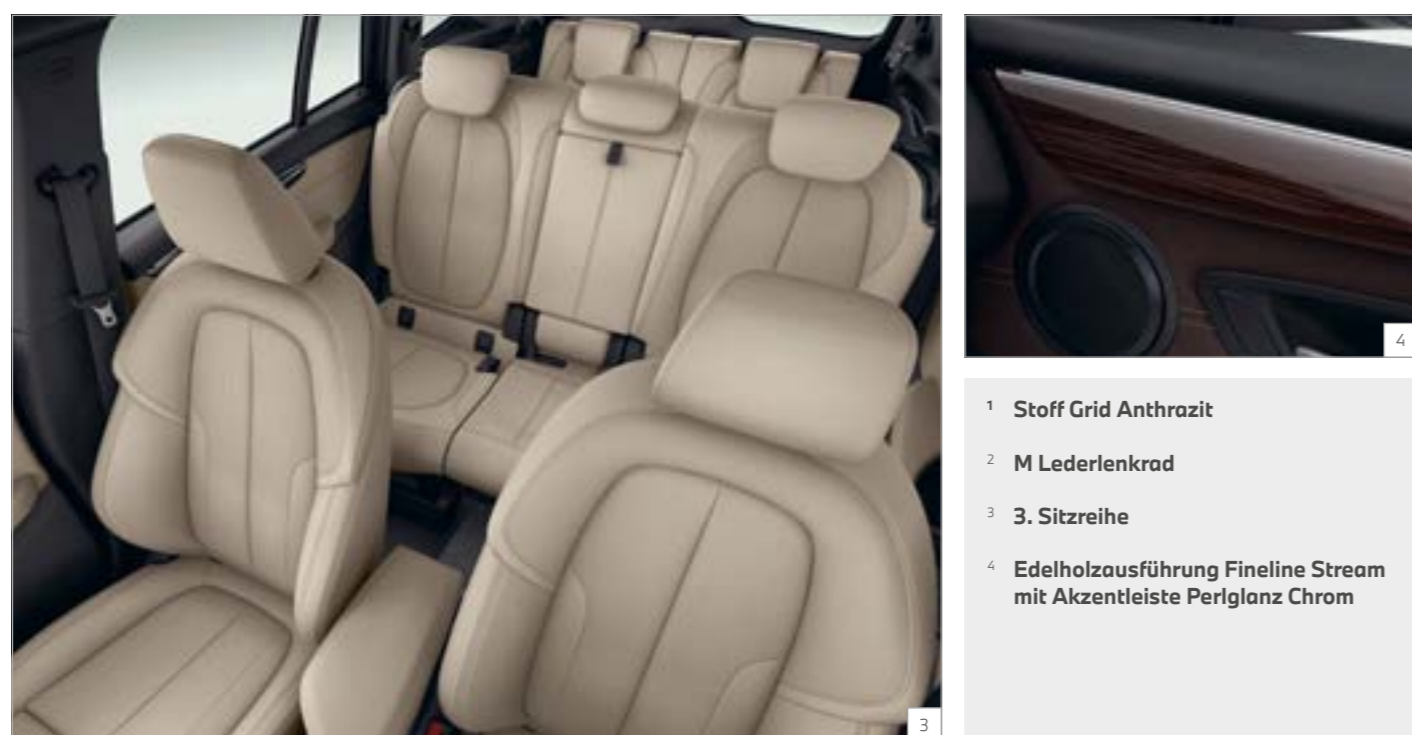
Profitieren Sie von vielen Vorteilen in unserem MeinBMW Online-Portal:

- exklusive Storys
- nützliche Services
- attraktive Gewinnspiele
- spannende Erlebnisse und Events

Jetzt registrieren: [www.MeinBMW.de](http://www.MeinBMW.de)

# INTERIEUR.

## HIGHLIGHTS.



- 1 Stoff Grid Anthrazit
- 2 M Lederlenkrad
- 3 3. Sitzreihe
- 4 Edelholzausführung Finline Stream mit Akzentleiste Perlganz Chrom

Abbildungen ähnlich. Irrtümer und Änderungen bleiben vorbehalten.

[www.bmw.de/konfigurator](http://www.bmw.de/konfigurator)

## INTERIEUR.

INTERIEUR/SITZE/LENKRÄDER		216i	218i	220i	216d	218d 218d xDrive	220d 220d xDrive	EUR inkl. 19 % MwSt. EUR ohne MwSt.
ERL1	<b>Stoff Race Anthrazit/Akzent Grau</b> Nur in Verbindung mit Sportsitze für Fahrer und Beifahrer Nicht in Verbindung mit Modell Sport Line, Modell Luxury Line und Modell M Sport	<input type="checkbox"/>	<input type="checkbox"/>	<input type="checkbox"/>	<input type="checkbox"/>	<input type="checkbox"/>	<input type="checkbox"/>	–
KFL1	<b>Stoff-/Sensatec-Kombination Anthrazit/Grau</b> Nur in Verbindung mit Sportsitzen für Fahrer und Beifahrer Nicht in Verbindung mit Modell Luxury Line  In Verbindung mit Modell Sport Line	<input type="checkbox"/>	<input type="checkbox"/>	<input type="checkbox"/>	<input type="checkbox"/>	<input type="checkbox"/>	<input type="checkbox"/>	300,– 252,10  –
LCSW	<b>Leder Dakota Schwarz</b> Sitzflächen der Vordersitze und äußere Fondsitze in Leder Nur in Verbindung mit Sitzheizung für Fahrer und Beifahrer sowie Sport-Lederlenkrad oder M Lederlenkrad Nicht in Verbindung mit Modell Sport Line, Modell Luxury Line und Modell M Sport	<input type="checkbox"/>	<input type="checkbox"/>	<input type="checkbox"/>	<input type="checkbox"/>	<input type="checkbox"/>	<input type="checkbox"/>	1.700,– 1.428,57
4LU	<b>Interieurleisten Schwarz hochglänzend mit Akzentleiste Perlganz Chrom<sup>[5]</sup></b>  In Verbindung mit Modell Sport Line, Modell Luxury Line und Modell M Sport	<input type="checkbox"/>	<input type="checkbox"/>	<input type="checkbox"/>	<input type="checkbox"/>	<input type="checkbox"/>	<input type="checkbox"/>	150,– 126,05  –
4LS	<b>Interieurleisten Aluminium Längsschliff fein mit Akzentleiste Perlganz Chrom</b>  In Verbindung mit Modell Sport Line  In Verbindung mit Modell Luxury Line bzw. Modell M Sport	<input type="checkbox"/>	<input type="checkbox"/>	<input type="checkbox"/>	<input type="checkbox"/>	<input type="checkbox"/>	<input type="checkbox"/>	300,– 252,10  150,– 126,05  –
4LR	<b>Interieurleisten Edelholzausführung Finline Stream mit Akzentleiste Perlganz Chrom<sup>[6]</sup></b>  In Verbindung mit Modell Sport Line  In Verbindung mit Modell Luxury Line  In Verbindung mit Modell M Sport	<input type="checkbox"/>	<input type="checkbox"/>	<input type="checkbox"/>	<input type="checkbox"/>	<input type="checkbox"/>	<input type="checkbox"/>	450,– 378,15  300,– 252,10  – 150,– 126,05
481	<b>Sportsitze für Fahrer und Beifahrer<sup>[7]</sup></b> inklusive höhere Sitzwangen, manuelle Einstellung von Sitzhöhe und -tiefe, Sitz- und Lehnenneigung sowie Längsrichtung, elektrische Verstellung der Lehnenwangen auf der Fahrerseite Im Umfang Modell Sport Line und Modell M Sport enthalten Nicht in Verbindung mit Beifahrersitzlehne umklappbar	<input type="checkbox"/>	<input type="checkbox"/>	<input type="checkbox"/>	<input type="checkbox"/>	<input type="checkbox"/>	<input type="checkbox"/>	500,– 420,17



■ Serienausstattung

□ Sonderausstattung

–,– Sonderausstattung ohne Mehr-/Minderpreis

# INTERIEUR.

INTERIEUR/SITZE/LENKRÄDER		216i	218i	220i	216d	218d 218d xDrive	220d 220d xDrive	EUR inkl. 19% MwSt. EUR ohne MwSt.
4UB	<b>3. Sitzreihe</b> 2 Einzelsitze mit höhenverstellbaren Kopfstützen, vollständig im Gepäckraumboden versenkbar, Easy-Entry-Funktion inkl. Lehnenvorklappung für 2. Sitzreihe zum komfortableren Einstieg Nicht in Verbindung mit Notrad Hinweis: In Verbindung mit Leder Dakota ausgeführt in Ledernachbildung Sensatec, ohne Perforation	<input type="checkbox"/>	<input type="checkbox"/>	<input type="checkbox"/>	<input type="checkbox"/>	<input type="checkbox"/>	<input type="checkbox"/>	<b>800,-</b> 672,27
459	<b>Sitzverstellung elektrisch für Fahrer und Beifahrer</b> inkl. Memory-Funktion für Fahrersitz mit 2 Speicherplätzen, Bordsteinautomatik für Beifahrer-Außenspiegel, Außenspiegel und Scheibenwaschdüsen beheizt Nicht in Verbindung mit Beifahrersitzlehne umklappbar	<input type="checkbox"/>	<input type="checkbox"/>	<input type="checkbox"/>	<input type="checkbox"/>	<input type="checkbox"/>	<input type="checkbox"/>	<b>950,-</b> 798,32
488	<b>Lordosenstütze für Fahrer und Beifahrer</b> elektrisch in Höhe und Tiefe verstellbar Im Umfang Business Paket enthalten	<input type="checkbox"/>	<input type="checkbox"/>	<input type="checkbox"/>	<input type="checkbox"/>	<input type="checkbox"/>	<input type="checkbox"/>	<b>250,-</b> 210,08
494	<b>Sitzheizung für Fahrer und Beifahrer</b> Im Umfang Business Paket und Modell Luxury Line enthalten	<input type="checkbox"/>	<input type="checkbox"/>	<input type="checkbox"/>	<input type="checkbox"/>	<input type="checkbox"/>	<input type="checkbox"/>	<b>350,-</b> 294,12
4FK	<b>Beifahrersitzlehne umklappbar<sup>(8)</sup></b> Beifahrersitzlehne horizontal nach vorn umklappbar, zur Erhöhung der Durchladekapazität, Beifahrerairbag deaktivierbar Nicht in Verbindung mit Sportsitze für Fahrer und Beifahrer oder Sitzverstellung elektrisch für Fahrer und Beifahrer	<input type="checkbox"/>	<input type="checkbox"/>	<input type="checkbox"/>	<input type="checkbox"/>	<input type="checkbox"/>	<input type="checkbox"/>	<b>200,-</b> 168,07
470	<b>Kindersitzbefestigung ISOFIX</b> Für Beifahrersitz, Befestigungsbügel an Vordersitzrahmen, Beifahrerairbag deaktivierbar	<input type="checkbox"/>	<input type="checkbox"/>	<input type="checkbox"/>	<input type="checkbox"/>	<input type="checkbox"/>	<input type="checkbox"/>	<b>50,-</b> 42,02
775	<b>M Dachhimmel Anthrazit</b> Im Umfang Modell M Sport enthalten	<input type="checkbox"/>	<input type="checkbox"/>	<input type="checkbox"/>	<input type="checkbox"/>	<input type="checkbox"/>	<input type="checkbox"/>	<b>250,-</b> 210,08
255	<b>Sport-Lederlenkrad</b> Im Umfang Modell Sport Line und Modell Luxury Line enthalten In Verbindung mit 8-Gang Steptronic Sport Getriebe inkl. Schaltwippen am Lenkrad Nicht in Verbindung mit Modell M Sport	<input type="checkbox"/>	<input type="checkbox"/>	<input checked="" type="checkbox"/>	<input type="checkbox"/>	<input type="checkbox"/>	<input checked="" type="checkbox"/>	<b>100,-</b> 84,03
710	<b>M Lederlenkrad</b> inkl. Multifunktion für Lenkrad und Chromspange, Daumenauflagen In Verbindung mit 8-Gang Steptronic Sport Getriebe inkl. Schaltwippen am Lenkrad Im Umfang Modell M Sport enthalten In Verbindung mit Modell Sport Line bzw. Modell Luxury Line	<input type="checkbox"/>	<input type="checkbox"/>	<input type="checkbox"/>	<input type="checkbox"/>	<input type="checkbox"/>	<input type="checkbox"/>	<b>250,-</b> 210,08
		<input type="checkbox"/>	<input type="checkbox"/>	<input type="checkbox"/>	<input type="checkbox"/>	<input type="checkbox"/>	<input type="checkbox"/>	<b>150,-</b> 126,05
248	<b>Lenkradheizung</b> erwärmt nach dem Einschalten in kürzester Zeit den Lenkradkranz auf eine angenehme Temperatur Nur in Verbindung mit Geschwindigkeitsregelung mit Bremsfunktion oder Driving Assistant Plus, Sportlederlenkrad und M Sport Lederlenkrad	<input type="checkbox"/>	<input type="checkbox"/>	<input type="checkbox"/>	<input type="checkbox"/>	<input type="checkbox"/>	<input type="checkbox"/>	<b>200,-</b> 168,07
4UY	<b>Ski- und Snowboardtasche</b> separate Tasche (herausnehmbar), inkl. 6 Verzurrösen im Gepäckraum	<input type="checkbox"/>	<input type="checkbox"/>	<input type="checkbox"/>	<input type="checkbox"/>	<input type="checkbox"/>	<input type="checkbox"/>	<b>150,-</b> 126,05
441	<b>Raucherpaket</b> Aschenbecher und Zigarettenanzünder vorn	<input type="checkbox"/>	<input type="checkbox"/>	<input type="checkbox"/>	<input type="checkbox"/>	<input type="checkbox"/>	<input type="checkbox"/>	<b>50,-</b> 42,02

Abbildungen ähnlich. Irrtümer und Änderungen bleiben vorbehalten.

[www.bmw.de/konfigurator](http://www.bmw.de/konfigurator)



■ Serienausstattung

□ Sonderausstattung

–,- Sonderausstattung ohne Mehr-/Minderpreis

# AUSSTATTUNGSPAKETE.

## HIGHLIGHTS.



<sup>1</sup> **BMW Navigation Plus**, optional erhältlich im Business Paket

<sup>2</sup> **Business Paket**

Abbildungen ähnlich. Irrtümer und Änderungen bleiben vorbehalten.

[www.bmw.de/konfigurator](http://www.bmw.de/konfigurator)

## AUSSTATTUNGSPAKETE.

AUSSTATTUNGSPAKETE	216i	218i	220i	216d	218d 218d xDrive	220d 220d xDrive	EUR inkl. 19 % MwSt. EUR ohne MwSt.
<b>9BD Business Paket</b>	<input type="checkbox"/>	<input type="checkbox"/>	<input type="checkbox"/>	<input type="checkbox"/>	<input type="checkbox"/>	<input type="checkbox"/>	<b>1.800,-</b> 1.512,61
– Innenspiegel automatisch abblendend							
– Lordosenstütze für Fahrer und Beifahrer							
– Sitzheizung für Fahrer und Beifahrer							
– BMW Navigation							
– Real Time Traffic Information (RTTI)							
In Verbindung mit Modell Luxury Line	<input type="checkbox"/>	<input type="checkbox"/>	<input type="checkbox"/>	<input type="checkbox"/>	<input type="checkbox"/>	<input type="checkbox"/>	<b>1.500,-</b> 1.260,50
Aufpreis für BMW Navigation Plus (inkl. BMW Head-Up Display)	<input type="checkbox"/>	<input type="checkbox"/>	<input type="checkbox"/>	<input type="checkbox"/>	<input type="checkbox"/>	<input type="checkbox"/>	<b>1.300,-</b> 1.092,44
<b>9D5 Entertainment Paket</b>	<input type="checkbox"/>	<input type="checkbox"/>	<input type="checkbox"/>	<input type="checkbox"/>	<input type="checkbox"/>	<input type="checkbox"/>	<b>900,-</b> 756,30
– HiFi Lautsprechersystem							
– Telefonie mit Wireless Charging							
– Smartphone Integration (Apple CarPlay)							
– Nur in Verbindung mit BMW Navigationssystemen und Mittelarmlehne vorne							
Aufpreis für Harman Kardon Surround Sound System	<input type="checkbox"/>	<input type="checkbox"/>	<input type="checkbox"/>	<input type="checkbox"/>	<input type="checkbox"/>	<input type="checkbox"/>	<b>500,-</b> 420,17

■ Serienausstattung

□ Sonderausstattung

–,– Sonderausstattung ohne Mehr-/Minderpreis

# FAHRDYNAMIK.

## HIGHLIGHTS.



1



2

- 1 **8-Gang Steptronic Sport Getriebe**
- 2 **Schaltwippen am Lenkrad**, im 8-Gang Steptronic Sport Getriebe

## FAHRDYNAMIK.

ANTRIEB / FAHRDYNAMIK / FAHRWERK		216i	218i	220i	216d	218d	218d xDrive	220d	220d xDrive	EUR inkl. 19 % MwSt. EUR ohne MwSt.
205	<b>8-Gang Steptronic Getriebe</b>					<input type="checkbox"/>	<input checked="" type="checkbox"/>	<input checked="" type="checkbox"/>		<b>2.100,-</b> 1.764,71
2TB	<b>8-Gang Steptronic Sport Getriebe</b> ermöglicht schnellere Schaltvorgänge inkl. Schaltwippen am Lenkrad Nur in Verbindung mit Sport-Lederlenkrad oder M Lederlenkrad					<input type="checkbox"/>	<input type="checkbox"/>			<b>2.250,-</b> 1.890,76
						<input type="checkbox"/>	<input type="checkbox"/>			<b>150,-</b> 126,05
2TC	<b>7-Gang Steptronic Sport Getriebe mit Doppelkupplung</b> ermöglicht schnellere Schaltvorgänge inkl. Schaltwippen am Lenkrad Nur in Verbindung mit Sport-Lederlenkrad oder M Lederlenkrad			<input type="checkbox"/>						<b>150,-</b> 126,05
2TF	<b>7-Gang Steptronic Getriebe mit Doppelkupplung</b>		<input type="checkbox"/>	<input checked="" type="checkbox"/>	<input type="checkbox"/>					<b>2.100,-</b> 1.764,71
704	<b>M Sportfahrwerk</b> straffere Feder-/Dämpferauslegung mit Fahrzeugtieferlegung um 10 mm Im Umfang Modell M Sport enthalten Nicht in Verbindung mit Adaptivem Fahrwerk	<input type="checkbox"/>	<input type="checkbox"/>	<input type="checkbox"/>	<input type="checkbox"/>	<input type="checkbox"/>	<input type="checkbox"/>	<input type="checkbox"/>		<b>350,-</b> 294,12
223	<b>Adaptives Fahrwerk</b> Steuerung der 2 Modi Comfort und Sport über Fahrerlebnisschalter In Verbindung mit dem Modell M Sport wird das M Sportfahrwerk ersetzt Nicht in Verbindung mit M Sportfahrwerk	<input type="checkbox"/>	<input type="checkbox"/>	<input type="checkbox"/>	<input type="checkbox"/>	<input type="checkbox"/>	<input type="checkbox"/>	<input type="checkbox"/>		<b>500,-</b> 420,17
	In Verbindung mit Modell M Sport	<input type="checkbox"/>	<input type="checkbox"/>	<input type="checkbox"/>	<input type="checkbox"/>	<input type="checkbox"/>	<input type="checkbox"/>	<input type="checkbox"/>		<b>150,-</b> 126,05
2VL	<b>Variable Sportlenkung inkl. Servotronic</b> Die Variable Sportlenkung mit Servotronic sorgt für ein direktes und agiles Fahrverhalten bei geringerem Lenkaufwand Im Umfang Modell M Sport enthalten	<input type="checkbox"/>	<input type="checkbox"/>	<input type="checkbox"/>	<input type="checkbox"/>	<input type="checkbox"/>	<input type="checkbox"/>	<input type="checkbox"/>		<b>250,-</b> 210,08
1AG	<b>Größerer Kraftstofftank</b> um 10 Liter vergrößertes Volumen des Kraftstofftanks	<input type="checkbox"/>	<input type="checkbox"/>	<input type="checkbox"/>	<input type="checkbox"/>	<input type="checkbox"/>	<input type="checkbox"/>	<input type="checkbox"/>		<b>50,-</b> 42,02

■ Serienausstattung

□ Sonderausstattung

-,- Sonderausstattung ohne Mehr-/Minderpreis

# ASSISTENZSYSTEME UND KOMFORT.

## HIGHLIGHTS.



1



2



3

- 1 Adaptive LED-Scheinwerfer
- 2 Panorama-Glasdach
- 3 Klimaautomatik mit 2-Zonen-Regelung

Abbildungen ähnlich. Irrtümer und Änderungen bleiben vorbehalten.

[www.bmw.de/konfigurator](http://www.bmw.de/konfigurator)

## ASSISTENZSYSTEME UND KOMFORT.

### FAHRERASSISTENZSYSTEME

	216i	218i	220i	216d	218d 218d xDrive	220d 220d xDrive	EUR inkl. 19 % MwSt. EUR ohne MwSt.
<b>5AS Driving Assistant</b> kamerabasiertes Fahrerassistenzsystem bestehend aus: – <b>Spurverlassenswarnung</b> , Warnung bei unbeabsichtigtem Verlassen der Fahrspur durch Lenkradvibrationen (ab ca. 70 km/h) – <b>Personenwarnung mit City-Anbremsfunktion</b> , zusätzlich zum Serienumfang Warnung auch vor Personen im Frontbereich – <b>Fernlichtassistent</b> , Ein- und Ausschalten des Fernlichts abhängig von der Verkehrssituation – <b>Speed Limit Info inkl. Überholverbotsanzeige</b> , zeigt in der Instrumentenkombination und in dem optionalen BMW Head-Up Display die aktuell erkannte Höchstgeschwindigkeit an. Die kamerabasierte Erfassung überwacht Verkehrsschilder und berücksichtigt die Informationen des Navigationssystems – <b>Zusätzliches, hochauflösendes 5,7" Info-Display in der Instrumentenkombination</b>  Nur in Verbindung mit Multifunktion für Lenkrad Nicht in Verbindung mit Driving Assistant Plus	<input type="checkbox"/>	<input type="checkbox"/>	<input type="checkbox"/>	<input type="checkbox"/>	<input type="checkbox"/>	<input type="checkbox"/>	<b>750,-</b> 630,25
<b>5AT Driving Assistant Plus</b> kamerabasiertes Fahrerassistenzsystem bestehend aus: – <b>Driving Assistant</b> – <b>Aktive Geschwindigkeitsregelung mit Stop&amp;Go Funktion</b> , Geschwindigkeits- und Abstandsregelung im Geschwindigkeitsbereich von ca. 0–140 km/h  Nur in Verbindung mit Steptronic Getriebe bzw. 8-Gang Steptronic Sport Getriebe und Multifunktion für Lenkrad sowie BMW Navigation bzw. BMW Navigation Plus Nicht in Verbindung mit Geschwindigkeitsregelung mit Bremsfunktion			<input type="checkbox"/>			<input type="checkbox"/>	<b>870,-</b> 731,09
<b>544 Geschwindigkeitsregelung mit Bremsfunktion</b> Im Umfang Modelle enthalten	<input type="checkbox"/>	<input checked="" type="checkbox"/>	<input checked="" type="checkbox"/>	<input type="checkbox"/>	<input checked="" type="checkbox"/>	<input checked="" type="checkbox"/>	<b>300,-</b> 252,10
<b>507 Park Distance Control (PDC) hinten</b> unterstützt durch optische und akustische Abstandswarnung hinten Im Umfang Modelle enthalten	<input type="checkbox"/>	<input checked="" type="checkbox"/>	<input checked="" type="checkbox"/>	<input type="checkbox"/>	<input checked="" type="checkbox"/>	<input checked="" type="checkbox"/>	<b>450,-</b> 378,15
<b>508 Park Distance Control (PDC) vorn und hinten, inkl. Parkassistent</b> unterstützt durch optische und akustische Abstandswarnung vorn und hinten Der Parkassistent unterstützt Einparken parallel zur Fahrtrichtung, Parklückenvermessung, Berechnung der Einparklinie und Übernahme der Lenkung  In Verbindung mit Modellen	<input type="checkbox"/>	<input type="checkbox"/>	<input type="checkbox"/>	<input type="checkbox"/>	<input type="checkbox"/>	<input type="checkbox"/>	<b>800,-</b> 672,27
	<input type="checkbox"/>	<input type="checkbox"/>	<input type="checkbox"/>	<input type="checkbox"/>	<input type="checkbox"/>	<input type="checkbox"/>	<b>350,-</b> 294,12
	<input type="checkbox"/>	<input type="checkbox"/>	<input type="checkbox"/>	<input type="checkbox"/>	<input type="checkbox"/>	<input type="checkbox"/>	<b>350,-</b> 294,12
<b>3AG Rückfahrkamera</b> unterstützt beim rückwärts Einparken und Rangieren, Anzeige im Control Display Nur in Verbindung mit Park Distance Control (PDC) hinten bzw. Park Distance Control (PDC) vorn und hinten	<input type="checkbox"/>	<input type="checkbox"/>	<input type="checkbox"/>	<input type="checkbox"/>	<input type="checkbox"/>	<input type="checkbox"/>	<b>400,-</b> 336,13

■ Serienausstattung

□ Sonderausstattung

–,– Sonderausstattung ohne Mehr-/Minderpreis

## ASSISTENZSYSTEME UND KOMFORT.

FUNKTIONALITÄT	216i	218i	220i	216d	218d 218d xDrive	220d 220d xDrive	EUR inkl. 19 % MwSt. EUR ohne MwSt.
534 <b>Klimaautomatik mit 2-Zonen-Regelung</b> enthält Regelung und Überwachung der Luftqualität, Aktivkohlefilter, Solar- und Beschlag- sensor, getrennte Temperaturregelung für Fahrer-/Beifahrerseite sowie regelbare Fondaus- strömer in Mittelkonsole hinten Im Umfang Modelle enthalten	<input type="checkbox"/>	<input checked="" type="checkbox"/>	<input checked="" type="checkbox"/>	<input type="checkbox"/>	<input checked="" type="checkbox"/>	<input checked="" type="checkbox"/>	600,- 504,20
420 <b>Sonnenschutzverglasung</b> stärkere Einfärbung der hinteren Seitenscheiben und Heckscheibe	<input type="checkbox"/>	<input type="checkbox"/>	<input type="checkbox"/>	<input type="checkbox"/>	<input type="checkbox"/>	<input type="checkbox"/>	350,- 294,12
402 <b>Panorama-Glasdach</b> lässt sich vollautomatisch öffnen und schließen, mit Schiebe- und Hebefunktion sowie Sonnenschutzrollo und Windabweiser	<input type="checkbox"/>	<input type="checkbox"/>	<input type="checkbox"/>	<input type="checkbox"/>	<input type="checkbox"/>	<input type="checkbox"/>	1.300,- 1.092,44
5A2 <b>LED-Scheinwerfer</b> inkl. Heckleuchten mit LED-Technik Alle Lichtfunktionen der Frontscheinwerfer mit LED-Technik, Im Umfang Modelle enthalten	<input type="checkbox"/>	<input checked="" type="checkbox"/>	<input checked="" type="checkbox"/>	<input type="checkbox"/>	<input checked="" type="checkbox"/>	<input checked="" type="checkbox"/>	900,- 756,30
552 <b>Adaptive LED-Scheinwerfer</b> inkl. Fernlichtassistenten und Heckleuchten mit LED-Technik Alle Lichtfunktionen in LED-Technik, Kurvenlicht mit Stadt-, Landstraßen- und Autobahnmodus, Schlechtwetterlicht und Abbiegelicht integriert in LED-Haupt- scheinwerfer, automatische Leuchtweitenregulierung	<input type="checkbox"/>	<input type="checkbox"/>	<input type="checkbox"/>	<input type="checkbox"/>	<input type="checkbox"/>	<input type="checkbox"/>	1.400,- 1.176,47
In Verbindung mit Modellen	<input type="checkbox"/>	<input type="checkbox"/>	<input type="checkbox"/>	<input type="checkbox"/>	<input type="checkbox"/>	<input type="checkbox"/>	500,- 420,17
5A1 <b>LED-Nebelscheinwerfer<sup>14)</sup></b> inkl. beheizter Außenspiegel und Frontscheibenwaschdüsen Im Umfang Modell Sport Line, Modell Luxury Line und Modell M Sport enthalten	<input type="checkbox"/>	<input type="checkbox"/>	<input type="checkbox"/>	<input type="checkbox"/>	<input type="checkbox"/>	<input type="checkbox"/>	150,- 126,05
563 <b>Lichtpaket</b> LED-Lichter im Make-up-Spiegel, Ambientlicht vorn und hinten, Leseleuchten vorn und hinten, Fußraumleuchten, Vorfeldbeleuchtung, Ausstiegleuchten, Türspiegelbeleuchtung Im Umfang Modell Sport Line, Modell Luxury Line und Modell M Sport enthalten	<input type="checkbox"/>	<input type="checkbox"/>	<input type="checkbox"/>	<input type="checkbox"/>	<input type="checkbox"/>	<input type="checkbox"/>	300,- 252,10
313 <b>Außenspiegelpaket</b> Außenspiegel beheizt und elektrisch anklappbar, Bordsteinautomatik für Beifahrer- Außenspiegel (beim Einlegen des Rückwärtsgangs), Scheibenwaschdüsen beheizt Im Umfang Innen- und Außenspiegelpaket enthalten	<input type="checkbox"/>	<input type="checkbox"/>	<input type="checkbox"/>	<input type="checkbox"/>	<input type="checkbox"/>	<input type="checkbox"/>	250,- 210,08
431 <b>Innenspiegel automatisch abblendend</b> Im Umfang Business Paket und Innen- und Außenspiegelpaket enthalten	<input type="checkbox"/>	<input type="checkbox"/>	<input type="checkbox"/>	<input type="checkbox"/>	<input type="checkbox"/>	<input type="checkbox"/>	170,- 142,86

FUNKTIONALITÄT	216i	218i	220i	216d	218d 218d xDrive	220d 220d xDrive	EUR inkl. 19 % MwSt. EUR ohne MwSt.
430 <b>Innen- und Außenspiegelpaket</b> Außenspiegel an Fahrerseite automatisch abblendend, Außenspiegel beheizt und elek- trisch anklappbar, Bordsteinautomatik für Beifahrer-Außenspiegel (beim Einlegen des Rückwärtsgangs), Scheibenwaschdüsen beheizt	<input type="checkbox"/>	<input type="checkbox"/>	<input type="checkbox"/>	<input type="checkbox"/>	<input type="checkbox"/>	<input type="checkbox"/>	500,- 420,17
In Verbindung mit Business Paket	<input type="checkbox"/>	<input type="checkbox"/>	<input type="checkbox"/>	<input type="checkbox"/>	<input type="checkbox"/>	<input type="checkbox"/>	330,- 277,31
322 <b>Komfortzugang</b> Schlüsselloser Zugang zum Fahrzeug	<input type="checkbox"/>	<input type="checkbox"/>	<input type="checkbox"/>	<input type="checkbox"/>	<input type="checkbox"/>	<input type="checkbox"/>	400,- 336,13
302 <b>Alarmanlage</b> inkl. Diebstahlsicherung, Innenraumschutz und Neigungsalarmgeber	<input type="checkbox"/>	<input type="checkbox"/>	<input type="checkbox"/>	<input type="checkbox"/>	<input type="checkbox"/>	<input type="checkbox"/>	500,- 420,17
In Verbindung mit BMW Navigation Plus	<input type="checkbox"/>	<input type="checkbox"/>	<input type="checkbox"/>	<input type="checkbox"/>	<input type="checkbox"/>	<input type="checkbox"/>	200,- 168,07
316 <b>Automatische Heckklappenbetätigung<sup>15)</sup></b> ermöglicht das elektrisch angetriebene Öffnen und Schließen der Heckklappe. In Verbindung mit Komfortzugang auch berührungslos möglich Im Umfang Modelle enthalten	<input type="checkbox"/>	<input checked="" type="checkbox"/>	<input checked="" type="checkbox"/>	<input type="checkbox"/>	<input checked="" type="checkbox"/>	<input checked="" type="checkbox"/>	500,- 420,17
235 <b>Anhängerkupplung mit abnehmbarem Kugelkopf<sup>16)</sup></b> Kugelstange mit Abdeckkappe (demontierbar), DSC mit aktivierter Anti-Schlinger-Logik	<input type="checkbox"/>	<input type="checkbox"/>	<input type="checkbox"/>	<input type="checkbox"/>	<input type="checkbox"/>	<input type="checkbox"/>	800,- 672,27
3AR <b>Heckgepäckträger Vorbereitung</b> Hinweis: Kugelkopf (mit integrierter Anhängersperrfunktion) nur gesondert über BMW Zubehör erhältlich; keine Nachrüstung des Kugelkopfes für Anhängerbetrieb möglich Nicht in Verbindung mit Anhängerkupplung	<input type="checkbox"/>	<input type="checkbox"/>	<input type="checkbox"/>	<input type="checkbox"/>	<input type="checkbox"/>	<input type="checkbox"/>	250,- 210,08
4UV <b>Ablagetische im Fond<sup>17)</sup></b> in 3 Positionen einstellbar und klappbar	<input type="checkbox"/>	<input type="checkbox"/>	<input type="checkbox"/>	<input type="checkbox"/>	<input type="checkbox"/>	<input type="checkbox"/>	250,- 210,08
473 <b>Armauflage vorne mit Innenfach</b> Im Umfang Modelle enthalten	<input type="checkbox"/>	<input checked="" type="checkbox"/>	<input checked="" type="checkbox"/>	<input type="checkbox"/>	<input checked="" type="checkbox"/>	<input checked="" type="checkbox"/>	150,- 126,05
413 <b>Gepäckraumtrennnetz</b> Schwarzes Trennnetz, nutzbar mit aufgestellter sowie umgeklappter Fondsitzelehne sowie 6 Verzurrösen im Gepäckraum	<input type="checkbox"/>	<input type="checkbox"/>	<input type="checkbox"/>	<input type="checkbox"/>	<input type="checkbox"/>	<input type="checkbox"/>	200,- 168,07



4



5



6



7

# CONNECTIVITY.

## HIGHLIGHTS.



<sup>1</sup> **BMW Head-Up Display**, enthalten in BMW Navigation Plus.  
Die Anzeigen des BMW Head-Up Displays sind ausstattungsabhängig.

<sup>2</sup> **Smartphone Integration (Apple CarPlay)**

## CONNECTIVITY.

### NAVIGATION / INFOTAINMENT

	216i	218i	220i	216d	218d 218d xDrive	220d 220d xDrive	EUR inkl. 19 % MwSt. EUR ohne MwSt.
<b>6UN BMW Navigation</b> – Navigationssystem mit 6,5" hochauflösendem Farbbildschirm – Karten- oder Pfeildarstellung nord- und fahrtweisend sowie perspektivisch – Navigationsdaten für die digitalisierten Gebiete Europas – Bedienung über BMW Controller und Spracheingabe – Touch-Bedienung am Control-Display – hochauflösendes 5,7" Info-Display in der Instrumentenkombination Im Umfang Business Paket inkl. RTTI für dynamische Routenführung enthalten  Hinweis: Navigationskartenupdate für 3 Jahre lizenzkostenfrei über BMW ConnectedDrive oder bei Ihrem BMW Händler oder Ihrer BMW Niederlassung (zzgl. Installationskosten)	<input type="checkbox"/>	<input type="checkbox"/>	<input type="checkbox"/>	<input type="checkbox"/>	<input type="checkbox"/>	<input type="checkbox"/>	<b>1.300,-</b> 1.092,44
<b>6UP BMW Navigation Plus, inkl. BMW Head-Up Display</b> Navigationssystem mit 8,8" hochauflösendem Farbbildschirm – Karten- oder Pfeildarstellung nord- und fahrtweisend sowie perspektivisch – Navigationsdaten für die digitalisierten Gebiete Europas – Bedienung über BMW Controller und Spracheingabe – Touch-Bedienung am Control-Display – hochauflösendes 5,7" Info-Display in der Instrumentenkombination – BMW Head-Up Display, vollfarbige Projektion von fahrrelevanten Informationen ins direkte Sichtfeld des Fahrers auf eine ausfahrbare, getönte Scheibe  Nur in Verbindung mit Alarmanlage und Armauflage vorn  Hinweis: Navigationskartenupdate für 3 Jahre lizenzkostenfrei über BMW ConnectedDrive oder bei Ihrem BMW Händler oder Ihrer BMW Niederlassung (zzgl. Installationskosten)	<input type="checkbox"/>	<input type="checkbox"/>	<input type="checkbox"/>	<input type="checkbox"/>	<input type="checkbox"/>	<input type="checkbox"/>	<b>2.700,-</b> 2.268,91
In Verbindung mit Business Paket inkl. RTTI für dynamische Routenführung	<input type="checkbox"/>	<input type="checkbox"/>	<input type="checkbox"/>	<input type="checkbox"/>	<input type="checkbox"/>	<input type="checkbox"/>	<b>1.300,-</b> 1.092,44
<b>6WC Widescreen Display</b> – Feststehendes 8,8" Touch-Display – Rahmenlos, mit Chromspange – Bedienung per Touchfunktion am Control-Display – Möglichkeit der Split-Screen Darstellung Im Umfang BMW Navigation Plus enthalten	<input type="checkbox"/>	<input type="checkbox"/>	<input type="checkbox"/>	<input type="checkbox"/>	<input type="checkbox"/>	<input type="checkbox"/>	<b>400,-</b> 336,13

Informationen zu den BMW ConnectedDrive Diensten, die Allgemeinen Geschäfts- und Nutzungsbedingungen BMW ConnectedDrive sowie die rechtlichen Hinweise zum Datenschutz finden Sie unter [www.bmw.de/connecteddrive\\_informationen](http://www.bmw.de/connecteddrive_informationen). Für Fragen können Sie sich auch an die BMW ConnectedDrive Hotline wenden, die telefonisch von **Montag bis Sonntag von 8:00 bis 20:00 Uhr** unter **Tel. +49 89 1250-160 10** sowie per E-Mail unter [bmw-connecteddrive@bmw.de](mailto:bmw-connecteddrive@bmw.de) zur Verfügung steht.



## CONNECTIVITY.

NAVIGATION / INFOTAINMENT		216i	218i	220i	216d	218d 218d xDrive	220d 220d xDrive	EUR inkl. 19 % MwSt. EUR ohne MwSt.
6NW	<p><b>Telefonie mit Wireless Charging<sup>(4)</sup></b> drahtlose Verbindung für Audio-/Video-Streaming mit dem Fahrzeug möglich. Smartphoneablage in der Mittelkonsole mit induktivem Laden gemäß Qi-Standard für geeignete Mobiltelefone (inkl. LED-Ladezustandsanzeige).</p> <p>Erweiterte Funktionalitäten (z. T. abhängig vom Bluetooth-/USB-Gerät):</p> <ul style="list-style-type: none"> <li>– Verbesserte Freisprecheinrichtung durch ein zusätzliches Mikrofon auf der Beifahrerseite</li> <li>– Wireless Charging Ablage (für induktives Laden gemäß Qi-Standard), LED-Anzeige Ladezustand</li> <li>– Verlagerung der USB-Buchse zum Laden und zur Datenübertragung (Typ A / 1,5A) vom Bereich der Armlehne (wie in Serie enthalten) in den vorderen Bereich der Mittelkonsole</li> <li>– Zusätzliche USB-Buchse zum Laden und zur Datenübertragung (Typ C / 3A) im Bereich Armlehne der Mittelkonsole</li> <li>– 2 Handys und ein Audio-Player gleichzeitig per Bluetooth koppelbar</li> <li>– Erweiterte Funktionalitäten abhängig vom gekoppelten Bluetooth-/USB-Geräte, z.B. Darstellung am Control Display von Organizer-Inhalten, Fotos oder Kontaktdaten sowie Anzeige von Album Covers</li> </ul> <p>Im Umfang Entertainment Paket enthalten Nur in Verbindung mit Mittelarmlehne vorne</p> <p>Hinweise:</p> <ul style="list-style-type: none"> <li>– Für ausgewählte Smartphones ohne induktive Ladefunktion gemäß Qi-Standard sind spezielle Ladehüllen über BMW Teile und Zubehör erhältlich</li> <li>– Treiberupdate für Multimedia und Telefonie über USB-Schnittstelle</li> <li>– Kompatibilitätsprüfung für Smartphones kann auf der Homepage (<a href="http://www.bmw.de/de/topics/faszination-bmw/connecteddrive.html">http://www.bmw.de/de/topics/faszination-bmw/connecteddrive.html</a>) durchgeführt werden</li> </ul>	<input type="checkbox"/>	<input type="checkbox"/>	<input type="checkbox"/>	<input type="checkbox"/>	<input type="checkbox"/>	<input type="checkbox"/>	500,- 420,17
6AM	<p><b>Real Time Traffic Information (RTTI)</b> Echtzeitverkehrsinformationen auf Autobahnen, Landstraßen und innerstädtischen Straßen, präzise Angaben zur Verkehrslage auf der aktuellen Route und auf potenziellen Umleitungsstrecken Im Umfang Business Paket enthalten</p>	<input type="checkbox"/>	<input type="checkbox"/>	<input type="checkbox"/>	<input type="checkbox"/>	<input type="checkbox"/>	<input type="checkbox"/>	160,- 134,45
6AN	<p><b>Concierge Service</b> Telefonischer Auskunftsdienst für individuelle und persönliche Unterstützung über das BMW Call Center, u. a. Suche von Fahrtzielen, Notfallapotheken, Geldautomaten, Sonderzielen, Fluginformationen, Restaurants, Hotels und Golfplätzen, Übertragung von Telefonnummern und Adressdaten vom BMW Call Center direkt in das Fahrzeug</p>	<input type="checkbox"/>	<input type="checkbox"/>	<input type="checkbox"/>	<input type="checkbox"/>	<input type="checkbox"/>	<input type="checkbox"/>	250,- 210,08

## NAVIGATION / INFOTAINMENT

NAVIGATION / INFOTAINMENT		216i	218i	220i	216d	218d 218d xDrive	220d 220d xDrive	EUR inkl. 19 % MwSt. EUR ohne MwSt.
676	<p><b>HiFi Lautsprechersystem</b> 7 Lautsprecher, 205 Watt Verstärkerleistung Im Umfang Entertainment Paket enthalten</p>	<input type="checkbox"/>	<input type="checkbox"/>	<input type="checkbox"/>	<input type="checkbox"/>	<input type="checkbox"/>	<input type="checkbox"/>	300,- 252,10
674	<p><b>Harman Kardon Surround Sound System</b> 12 Lautsprecher, 360 Watt Verstärkerleistung</p> <p>In Verbindung mit Entertainment Paket</p>	<input type="checkbox"/>	<input type="checkbox"/>	<input type="checkbox"/>	<input type="checkbox"/>	<input type="checkbox"/>	<input type="checkbox"/>	800,- 672,27
		<input type="checkbox"/>	<input type="checkbox"/>	<input type="checkbox"/>	<input type="checkbox"/>	<input type="checkbox"/>	<input type="checkbox"/>	500,- 420,17
6CP	<p><b>Smartphone Integration (Apple CarPlay)*</b> ermöglicht die drahtlose Nutzung des Smartphones, Anzeige und Bedienung von Smartphone-Inhalten wie Musik, Messages/SMS, Telefonie, ausgewählte Third-Party-Apps und Navigation über Bedienoberfläche des Fahrzeugs, Kompatibilität und Funktionsumfang des Smartphones ist abhängig vom Modelljahr und installiertem Softwarestand</p> <p>* Wenn Sie Smartphone Integration verwenden, werden ausgewählte Daten des Fahrzeugs an Ihr Smartphone übertragen. Die weitere Datenverarbeitung liegt in der Verantwortung des Mobiltelefonherstellers bzw. von 3rd Party Apps. Mehr Informationen finden Sie unter <a href="http://www.bmw.de/AppleCarPlay">www.bmw.de/AppleCarPlay</a></p> <p>Im Umfang Entertainment Paket enthalten Nur in Verbindung mit BMW Navigation und BMW Navigation Plus</p>	<input type="checkbox"/>	<input type="checkbox"/>	<input type="checkbox"/>	<input type="checkbox"/>	<input type="checkbox"/>	<input type="checkbox"/>	300,- 252,10



4



## ORIGINAL BMW ZUBEHÖR.

Intensive Fahrerlebnisse, nochmals gesteigert: Zu einem original BMW passt am besten Original BMW Zubehör. Ob Räder und Reifen, Transport- und Gepäckraumlösungen, Innenraum-Zubehör, Kommunikation, Information und Technik, Ladezubehör oder M Performance Parts – mit Original BMW Zubehör finden Sie genau die individuelle Lösung, mit der Sie Fahrfreude nochmals ganz neu erleben.



## RÄDER UND REIFEN.

Mit den Original BMW Komplettträgern erreichen Sie sicher Ihr Ziel und unterstreichen den sportlichen Auftritt Ihres BMW bereits auf den ersten Blick. Was Sie jedoch nicht sofort erkennen: Sie sind passgenau auf Ihren BMW zugeschnitten, durchlaufen aufwendigste Tests mit intensiven Material- und Funktionsprüfungen und wurden in enger Kooperation mit führenden Reifenherstellern entwickelt – individuell abgestimmt auf die Fahrdynamik und Formensprache jedes einzelnen BMW Modells.

## TRANSPORT- UND GEPÄCKRAUMLÖSUNGEN.

Das Original BMW Zubehör bietet Ihnen ein breites Spektrum an Transport- und Gepäckraumlösungen. Entsprechend Ihren persönlichen Wünschen und Interessen schaffen Sie damit zusätzlichen Platz, wann und wo immer Sie ihn benötigen. Ob es um Trägersysteme oder um Zubehör für den Gepäckraum geht – Sie können sich jederzeit darauf verlassen, dass das Original BMW Zubehör genau auf Ihren BMW abgestimmt und komfortabel zu nutzen ist.



## INNENRAUM-ZUBEHÖR.

Passt perfekt – alle Produkte von Original BMW Zubehör für das Interieur tragen dazu bei, den Innenraum Ihres BMW ganz nach Ihren eigenen Vorstellungen zu gestalten. Neben der hohen Funktionalität des Original BMW Zubehörs entscheiden Sie sich auch immer für attraktives BMW Design sowie eine besonders gute Verarbeitungs- und Materialqualität – und für ein Ambiente, das Sie bei jeder Fahrt aufs Neue begeistert.



## KOMMUNIKATION, INFORMATION UND TECHNIK.

Modernste Funktionen und Features für maximale Freiheit und Flexibilität: Das Original BMW Zubehör für Kommunikation, Information und Technik steht Ihnen dabei immer zur Seite. Ganz gleich, ob Sie Wert auf optimale telefonische Erreichbarkeit oder besten Sound legen – das innovative Original BMW Zubehör hat die passende Lösung. Wo Sie auch unterwegs sind, Sie genießen stets eine gute Verbindung und individuelle Unterhaltung.

## LADEZUBEHÖR.

Egal, wo und wie Sie Ihren BMW laden möchten – das Original BMW Ladezubehör bietet Ihnen maßgeschneiderte Produkte und Services. Während Ihr BMW privat mit dem BMW Flexible Fast Charger an jeder Steckdose oder noch komfortabler an einer BMW Wallbox von Original BMW Zubehör lädt, steht unterwegs ein weitverzweigtes Netz an öffentlichen Ladepunkten zur Verfügung. Innovative Connected Charging Dienste zeigen beispielsweise Ladestationen im Informationsdisplay Ihres BMW an oder lassen Sie die Vorkonditionierung Ihres Fahrzeugs ganz einfach von Ihrem Smartphone aus starten. Für weitere Ladeprodukte und Dienstleistungen wie Installationsumfänge unseres Drittpartners NewMotion berät Sie Ihr BMW Partner vor Ort.



## M PERFORMANCE PARTS.

Mit den M Performance Parts erleben Sie die Motorsport-DNA von BMW auch abseits der Rennstrecke faszinierend intensiv. Eine Vielzahl technischer und optischer Komponenten macht herausragende Technik zu einem sicht- und spürbaren Erlebnis. Exklusive Materialien und erstklassige Qualität garantieren Dynamik in Perfektion. Erleben Sie begeisternde Produkthöchstleistung: individuell, ausdrucksstark und kompromisslos.

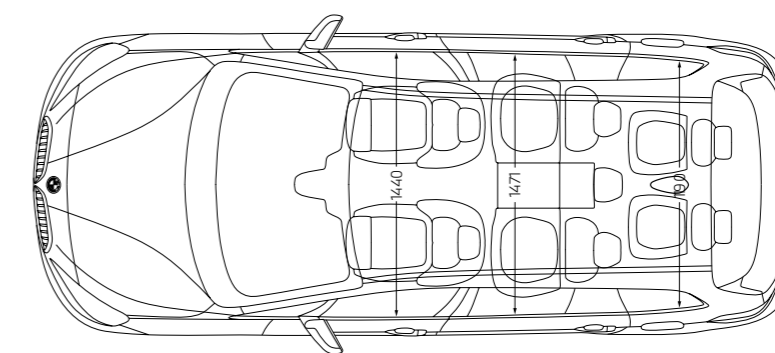
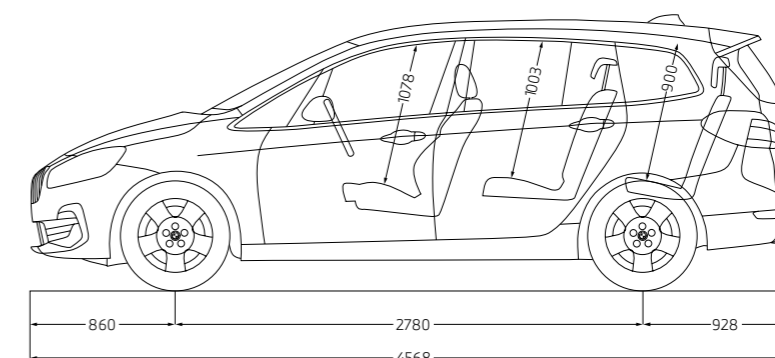
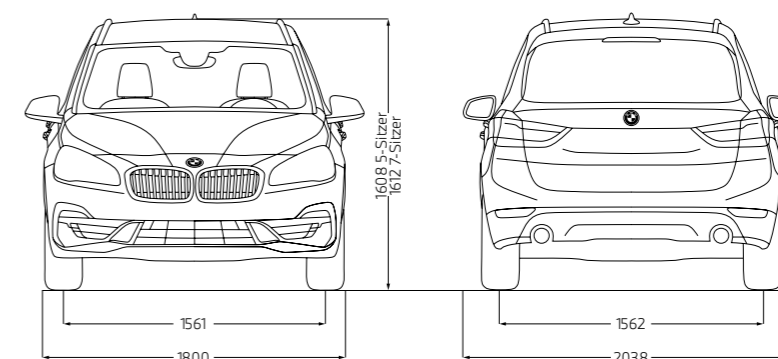


Entdecken Sie das gesamte Angebot an Original BMW Zubehör sowie die Produktpalette von BMW M Performance Parts.



# TECHNISCHE DATEN.

BMW 2er Gran Tourer (5-Sitzer, ohne Sonderausstattungen) <sup>1</sup>		216i	218i	220i	216d	218d 218d xDrive	220d 220d xDrive
<b>Gewicht</b>							
Leergewicht EG <sup>1</sup>	kg	1500	1505 [1530]	[1570]	1565 [1580]	1600 [1620]	[1635]
Leergewicht EG (xDrive) <sup>1</sup>	kg	-	-	-	-	[1690]	[1695]
Zulässiges Gesamtgewicht	kg	2055	2060 [2090]	[2140]	2130 [2155]	2165 [2200]	[2220]
Zulässiges Gesamtgewicht (xDrive)	kg	-	-	-	-	[2260]	[2280]
Zuladung	kg	630	630 [635]	[645]	640 [650]	640 [655]	[660]
Zuladung (xDrive)	kg	-	-	-	-	[645]	[660]
Zulässige ungebremste Anhängelast <sup>2</sup>	kg	750	750 [750]	[750]	750 [750]	750 [750]	[750]
Zulässige ungebremste Anhängelast (xDrive) <sup>2</sup>	kg	-	-	-	-	[750]	[750]
Zulässige gebremste Anhängelast bis max. 12% Steigung / max. 8% Steigung <sup>2</sup>	kg	1100/1100	1500/1500 [1500/1500]	[1500/1500]	1500/1500 [1500/1500]	1500/1500 [1500/1500]	[1500/1500]
Zulässige gebremste Anhängelast bis max. 12% Steigung / max. 8% Steigung (xDrive) <sup>2</sup>	kg	-	-	-	-	[1600/1600]	[1600/1600]
Gepäckraumvolumen	l	645-1905	645-1905	645-1905	645-1905	645-1905	645-1905
<b>TwinPower Turbo Motor<sup>3,4</sup></b>							
Zylinder/Ventile		3/4	3/4	4/4	3/4	4/4	4/4
Hubraum	cm <sup>3</sup>	1499	1499	1998	1496	1995	1995
Nennleistung/Nendrehzahl	kW (PS)/1/min	80 (109)/4300-6500	100 (136)/4500-6500	131 (178) <sup>5</sup> /5000-5500	85 (116)/4000	110 (150)/4000	140 (190)/4000
Max. Drehmoment/Drehzahl	Nm/l/min	190/1380-3800	220/1500-4100	280/1350-4200	270/1750-2250	350/1750-2500	400/1750-2500
<b>Kraftübertragung</b>							
Antriebsart		Vorderrad	Vorderrad	Vorderrad	Vorderrad	Vorderrad/Allrad	Vorderrad/Allrad
Seriengetriebe		6-Gang Manuell	6-Gang Manuell	7-Gang Steptronic	6-Gang Manuell	6-Gang Manuell	8-Gang Steptronic
Seriengetriebe (xDrive)		-	-	-	-	8-Gang Steptronic	8-Gang Steptronic
<b>Fahrleistung</b>							
Höchstgeschwindigkeit	km/h	188	205 [205]	[222]	192 [192]	207 [207]	[220]
Höchstgeschwindigkeit (xDrive)	km/h	-	-	-	-	[205]	[218]
Beschleunigung 0-100 km/h	s	11,7	9,5 [9,6]	[7,5]	11,5 [11,5]	9,4 [9,4]	[8,0]
Beschleunigung (xDrive) 0-100 km/h	s	-	-	-	-	[9,4]	[7,8]
<b>Verbrauch<sup>3,4</sup> – Alle Motoren erfüllen die Euro 6d Abgasnorm</b>							
Innerorts 5-Sitzer (NEFZ)	l/100 km	7,5-7,2	7,7-7,2 [6,5]	[7,2-7,0]	5,0-4,8 [4,8-4,5]	5,7-5,2 [5,3-5,1]	[5,2-5,0]
Innerorts 5-Sitzer (NEFZ) (xDrive)	l/100 km	-	-	-	-	[5,7-5,2]	[5,8-5,4]
Außerorts 5-Sitzer (NEFZ)	l/100 km	5,3-4,9	5,2-4,9 [5,1-4,8]	[5,3-4,9]	4,1-3,9 [4,0-3,8]	4,4-4,2 [4,6-4,3]	[4,6-4,4]
Außerorts 5-Sitzer (NEFZ) (xDrive)	l/100 km	-	-	-	-	[4,9-4,6]	[4,9-4,6]
Kombiniert 5-Sitzer (NEFZ)	l/100 km	6,1-5,7	6,1-5,7 [5,7-5,4]	[6,0-5,7]	4,4-4,2 [4,3-4,1]	4,9-4,6 [4,9-4,6]	[4,8-4,6]
Kombiniert 5-Sitzer (NEFZ) (xDrive)	l/100 km	-	-	-	-	[5,2-4,8]	[5,2-4,9]
Kombiniert 5-Sitzer (WLTP)	l/100 km	6,8-6,2	6,8-6,2 [6,8-6,2]	7,0-6,3	5,3-4,8 [5,5-5,0]	5,3-4,8 [5,6-5,1]	[5,7-5,1]
Kombiniert 5-Sitzer (WLTP) (xDrive)	l/100 km	-	-	-	-	[5,8-5,3]	[5,8-5,3]
CO <sub>2</sub> -Emissionen kombiniert 5-Sitzer (NEFZ)	g/km	140-132	140-132 [130-124]	139-130	117-112 [112-107]	129-120 [128-121]	[128-121]
CO <sub>2</sub> -Emissionen kombiniert 5-Sitzer (NEFZ) (xDrive)	g/km	-	-	-	-	[136-127]	[138-129]
CO <sub>2</sub> -Emissionen kombiniert 5-Sitzer (WLTP)	g/km	156-141	155-141 [155-140]	160-144	139-126 [144-131]	140-126 [147-133]	[148-134]
CO <sub>2</sub> -Emissionen kombiniert 5-Sitzer (WLTP) (xDrive)	g/km	-	-	-	-	[153-139]	[153-140]
Effizienzklasse (NEFZ)		C/B	C/B [B/A]	B	A [A+]	A [A]	[A]
Effizienzklasse (NEFZ) (xDrive)		-	-	-	-	[B/A]	[B/A]
AdBlue-Volumen (Aktivtank)	l	-	-	-	20,5 [20,5]	20,5 [12,5]	[20,5]
AdBlue-Volumen (Aktivtank) (xDrive)	l	-	-	-	-	[12,5]	[12,5]
Tankinhalt, ca.	l	51	51	51	51	51	51
<b>Räder/Reifen</b>							
Reifendimension		205/60 R 16 96 W XL	205/60 R 16 96 W XL	205/55 R 17 95W XL	205/60 R 16 96 W XL	205/55 R 17 95 W XL	205/55 R 17 95 W XL
Raddimension		7 J x 16	7 J x 16	7,5 J x 17	7 J x 16	7,5 J x 17	7,5 J x 17
Material		Leichtmetall	Leichtmetall	Leichtmetall	Leichtmetall	Leichtmetall	Leichtmetall



Alle Maßangaben der technischen Zeichnung in Millimeter. Werte in [ ] gelten für Fahrzeuge mit Steptronic Getriebe.

<sup>1</sup> Das EG-Leergewicht bezieht sich auf ein Fahrzeug mit serienmäßiger Ausstattung und beinhaltet keine Sonderausstattungen. Im Leergewicht sind 90% Tankfüllung sowie 75 kg für den Fahrer berücksichtigt. Optionale Ausstattungen können das Gewicht des Fahrzeugs, die Nutzlast sowie bei Einfluss auf die Aerodynamik die Höchstgeschwindigkeit verändern.

<sup>2</sup> Das tatsächliche Gesamtgewicht des Anhängers darf die maximal zulässige Anhängelast unter Berücksichtigung der maximal zulässigen Stützlast nicht übersteigen.

<sup>3</sup> Angaben zu Leistung für Benzinmotoren beziehen sich auf den Betrieb mit ROZ 98 Kraftstoff. Angaben zum Verbrauch beziehen sich auf den Betrieb mit Referenzkraftstoff gemäß VO (EU) 715/2007. Kraftstoffqualitäten bleifrei ROZ 91 und höher mit einem maximalen Ethanol-Anteil von 10% (E10) sind zulässig. BMW empfiehlt die Verwendung von Superbenzin bleifrei ROZ 95.

<sup>4</sup> Offizielle Angaben zu Kraftstoffverbrauch und CO<sub>2</sub>-Emissionen wurden nach dem vorgeschriebenen Messverfahren ermittelt und entsprechen der VO (EU) 715/2007 in der jeweils geltenden Fassung. Angaben im NEFZ berücksichtigen bei Spannweiten Unterschiede in der gewählten Rad- und Reifengröße, im WLTP jeglicher Sonderausstattung. Für die Bemessung von Steuern und anderen fahrzeugbezogenen Angaben, die (auch) auf den CO<sub>2</sub>-Ausstoß abstellen sowie ggf. für die Zwecke von fahrzeugspezifischen Förderungen, werden WLTP-Werte verwendet. Aufgeführte NEFZ-Werte wurden ggf. auf Basis des neuen WLTP-Messverfahrens ermittelt und zur Vergleichbarkeit auf das NEFZ-Messverfahren zurückgerechnet. Für seit 01.01.2021 neu typgeprüfte Fahrzeuge existieren die offiziellen Angaben nur nach WLTP. Weitere Informationen zu den Messverfahren WLTP und NEFZ finden Sie unter [www.bmw.de/wltp](http://www.bmw.de/wltp).

<sup>5</sup> In Abhängigkeit der Umgebungsbedingungen wird eine temporäre Spitzenleistung bereitgestellt, die ca. 10% über der Nennleistung liegen kann. Die Dauer der Spitzenleistung nimmt mit sinkender Umgebungstemperatur zu (bei +25°C ca. 5 s, bei -20° ca. 40 s).

Weitere Informationen zum offiziellen Kraftstoffverbrauch und den offiziellen spezifischen CO<sub>2</sub>-Emissionen neuer Personenkraftwagen können dem „Leitfaden über den Kraftstoffverbrauch, die CO<sub>2</sub>-Emissionen und den Stromverbrauch neuer Personenkraftwagen“ entnommen werden, der an allen Verkaufsstellen, bei der Deutschen Automobil Treuhand GmbH (DAT), Hellmuth-Hirth-Str. 1, 73760 Ostfildern-Scharnhausen und unter [www.dat.de/co2/](http://www.dat.de/co2/) unentgeltlich erhältlich ist.

Die Angaben Kraftstoffverbrauch, CO<sub>2</sub>-Emissionen und Effizienzklasse gelten in Abhängigkeit von der gewählten Räderkategorie und Sonderausstattung. Den fahrzeugindividuellen Verbrauchswert nach NEFZ und WLTP erhalten Sie im BMW Online-Konfigurator unter [www.bmw.de/konfigurator](http://www.bmw.de/konfigurator) oder bei Ihrem BMW Partner.

Die technischen Daten, Verbrauchswerte und Anhängelasten beziehen sich nur auf ein Fahrzeug mit ab Werk verbauter Serien- und Sonderausstattung. Nachträglich verbaute Zubehör- bzw. Anbauteile sind nicht berücksichtigt.

An aerial photograph of a winding asphalt road that curves through a dense, green forest. The road is the central focus, leading the eye from the top left towards the bottom right. The trees are a vibrant green, and the road's surface is a dark grey. The overall scene is peaceful and scenic.

# BMW SERVICE INCLUSIVE: FÜR ALLE, DIE WEITER DENKEN – BIS ZU 120.000 KILOMETER.

EINMAL ABSCHLIESSEN  
UND LANGFRISTIG SPAREN.

## **BMW Service**

Einfach sicher, einfach flexibel und einfach clever: Mit BMW Service Inclusive haben Sie Anspruch auf alle im jeweiligen Paket eingeschlossenen Serviceleistungen. Sie zahlen dabei nur einmal und haben die Wahl zwischen zwei Leistungsumfängen: BMW Service Inclusive umfasst alle regulären Wartungsarbeiten, BMW Service Inclusive Plus zusätzlich die wichtigsten Verschleißreparaturen. Mehr Informationen bei Ihrem BMW Service Partner oder unter [www.bmw.de/serviceinclusive](http://www.bmw.de/serviceinclusive)